

# PREPRAVA , TRANSPORT

## ORIGINÁLNE PRÍSLUŠENSTVO



DRIVE THE CHANGE





DESIGN



KOMFORT



BEZPEČNOSŤ



RENAULT  
PRÍSLUŠENSTVO

Prispôsobí sa každému štýlu a každej osobnosti.

Zvyšuje praktické využitie vozidla a jeho hodnotu.

Spoznajte požiadavky, ktoré prekračujú štandardy.

**Drive the Change**







- Nosiče bicyklov na ťažné zariadenie 4,5
- Príslušenstvo pre nosiče bicyklov na ťZ 6
- Nosiče bicyklov na strešné tyče 6
- Chladiaci box 6
- Nosiče lyží 7
- Strešné boxy 8



# PRÍSLUŠENSTVO | NOSIČE BICYKLOV NA ŤAŽNÉ ZARIADENIE

Thule Euroway G2 922 (3 bicykle)



77 11 577 332

Jednoduchý systém upínania na ťažné zariadenie jednoduchým stlačením páky smerom dole s následným uzamknutím nosiča. Sklápací systém ovládaný nohou. Odklopiť sa dá aj s naloženými bicyklami pre jednoduchší prístup do kufru. Vhodný pre všetky priemery rámov 22 - 80 mm. Súčasťou je kľúč na zamykanie nosiča k ťažnému zariadeniu a držiaku každého jednotlivého bicykla.

Hmotnosť nosiča 15,8 kg  
Maximálna hmotnosť bicyklov: 51 kg (v závislosti na povolenej záťaži ťažného zariadenia)  
Elektrická zásuvka: 13 pin

Thule Euroride 940 (2 bicykle)



77 11 577 331 (13 pin)

Vylepšený, patentovaný mechanizmus na uchytenie k ťažnému zariadeniu. Jednoducho doťahujete bez nastavovania excentrickou pákou. Sklápací systém aj s naloženými bicyklami pre jednoduchý prístup do kufru. Nosič nie je možné rozšíriť o ďalší bicykel. Zamykanie nosiča k ťažnému zariadeniu a bicyklov k nosiču. Sklopná hrazda s posuvnými úchytmí pre rámy bicyklov uľahčuje uskladnenie nosiča. Vhodný pre všetky priemery rámov 22 - 80 mm.

Hmotnosť nosiča 14,2 kg  
Maximálna hmotnosť bicyklov: 36 kg (v závislosti na povolenej záťaži ťažného zariadenia)  
Elektrická zásuvka: 7 pin / 13 pin



# PRÍSLUŠENSTVO | NOSIČE BICYKLOV NA ŤAŽNÉ ZARIADENIE

Thule HangOn 972 (3 bicykle)



77 11 577 327

Vhodný pre všetky typy ŤZ "labutí krk", jednoduché pripojenie, sklápacie pre jednoduchý prístup do kufra (po vyložení bicyklov), sklápacie podporné rameno. Neoddeliteľnou súčasťou tohto typu nosiča je osvetľovacia rampa, ktorú je nutné objednať zvlášť. Vhodný pre všetky typy rámov.

Hmotnosť nosiča 7,2 kg

Maximálna hmotnosť bicyklov: 45 kg (v závislosti na povolenej záťaži Ťažného zariadenia)

Osvetľovacia rampa 7 pin: 77 11 210 431

Osvetľovacia rampa 13 pin 77 11 223 733 (vrátane zadnej

hmlovky a koncového svetla)

Adaptér pre dámske a horské bicykle: 77 11 419 103

Systém proti krádeži Thule 957: 77 11 422 443

Thule Xpress 970 (2 bicykle)



77 11 577 326

Pripevniteľný na všetky typy Ťažných zariadení. Jednoduchá montáž bez náradia. Rámy bicyklov sú chránené gumou a bicykle sú upevnené remeňmi. Neoddeliteľnou súčasťou tohto typu nosiča je osvetľovacia rampa, ktorú je nutné objednať osobitne. Vhodný pre všetky typy rámov.

Hmotnosť nosiča 4,3 kg

Maximálna hmotnosť bicyklov: 30 kg (v závislosti na povolenej záťaži Ťažného zariadenia)

Osvetľovacia rampa 7 pin: 77 11 210 431

Osvetľovacia rampa 13 pin 77 11 223 733 (vrátane zadnej

hmlovky a koncového svetla)

Adaptér pre dámske a horské bicykle: 77 11 419 103



# PRÍSLUŠENSTVO | PRÍSLUŠENSTVO PRE NOSIČE NA ŤAŽNÉ ZARIADENIE

## Adaptér pre dámske a horské bicykle



77 11 419 103

Adaptér pre uchytenie bicyklov s neštandardným rámom, umiestňuje sa medzi rám sedla a riaditka

## Systém proti krádeži Thule 957



77 11 422 443

Slúži k uzamknutiu nosiča na ťažnom zariadení.

## Osvetľovacia rampa 7 pin



77 11 210 431 (7 pin)

Nevyhnutný pre nosiče na ťažné zariadenie, ktoré neobsahujú svetelnú rampu. (Thule HangOn + Thule Xpress)

## NOSIČE BICYKLOV NA STŘEŠNÉ TYČE

### Nosič bicyklov Touring line 65



77 11 421 294

Môže niesť všetky typy bicyklov s priemerom rámu od 22 do 65 mm, ocelové priečky a ramená, systém proti krádeži pre bicykel, dá sa pripevniť na strešné tyče až do 50x60 mm a na tyče s drážkou v tvare T, dodávaný s lisovacím kolieskom pre závodné bicykle.

Maximálna hmotnosť bicykla: 15 kg  
Hmotnosť nosiča: 2,5 kg

### Nosič bicyklov Thule ProRide 591



77 11 577 325

Tento nosič Thule ProRide 591 môže niesť všetky typy bicyklov s priemerom rámu od 22 do 80 mm (oválny rám: max. 80x100 mm), hliníková priečka a ramená, systém proti krádeži na sponu pre bicykel a na nosiči, dá sa pripevniť na strešné tyče, atraktívny design.

Maximálna hmotnosť bicykla: 17 kg  
Hmotnosť nosiča: 4 kg  
\* Nemôže byť pripevnený na Espace IV.

## CHLADIACI BOX

### Chladiaci box BordBar AS 25



77 11 431 405

Objem 24 L, pojme až dve 2 L fľašky, dokáže schladiť potraviny až o 18 ° C pod úroveň okolia, uchytenie bezpečnostnými pásmi alebo suchými zipsami. Napájania 230V / 12V. Dve vrecká na zips, sieťka, ramenný popruh, odolná vonkajšia vrstva.

Rozmery (š x v x h): 42 x 42 x 30 cm

# PRÍSLUŠENSTVO | NOSIČE LYŽÍ

## Thule Deluxe 726 (4 páry lyží / 2 snowboardy)



77 11 420 778

Aerodynamický hliníkový nosič, 2 bezpečnostné systémy - na nosiči a na lyžiach, možnosť nastavenia výšky - vysoké viazania v polohe, v ktorej nemôžu poškodiť strechu automobilu, veľké tlačidlo na otváranie a zatváranie - jednoduché použitie (aj s rukavicami), jednoduchá montáž, TÜV certifikát, zámky sú súčasťou balenia.

Šírka nosiča: 40 cm

\* nekompatibilný so strešnými tyčami na Twingo a Clio II

## Thule Deluxe 727 (6 párov lyží / 4 snowboardy)



77 11 420 779

Aerodynamický hliníkový nosič, 2 bezpečnostné systémy - na nosiči a na lyžiach, možnosť nastavenia výšky - vysoké viazania v polohe, v ktorej nemôžu poškodiť strechu automobilu, veľké tlačidlo na otváranie a zatváranie - jednoduché použitie (aj s rukavicami), jednoduchá montáž, TÜV certifikát, zámky sú súčasťou balenia.

Šírka nosiča: 60 cm

\* nekompatibilný so strešnými tyčami na Twingo a Clio II

## Thule X-Tender 739 (6 párov lyží / 4 snowboardy)

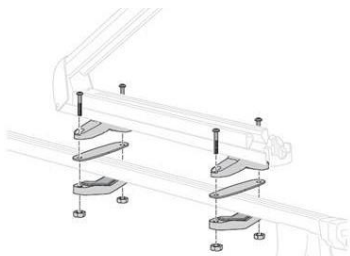


77 11 420 780

Nosič je možné vysunúť do boku pre jednoduchšiu manipuláciu s lyžami, znižuje sa tým riziko ušpinenia oblečenia či poškrabania laku vozidla, vhodné pre vozidlá s vyššou svetlou výškou, 2 bezpečnostné systémy - na nosiči a na lyžiach, veľké tlačidlo k uzamknutiu - jednoduché použitie (aj s rukavicami), jednoduchá montáž, TÜV certifikát.

\* Iba pre strešné tyče s T - drážkami, nekompatibilný so strešnými tyčami na Twingo a Clio II

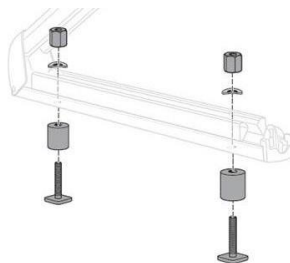
## Adaptér pre štvorcové nosiče



77 11 420 781


Pre nosiče s oceľovou tyčou štvorcového prierezu (Touring Line)

## Adaptér pre oválne nosiče s T drážkou



77 11 421 178

Pre nosiče s oblúkovým tvarom a T drážkou



DRIVE THE CHANGE



# PRÍSLUŠENSTVO | STREŠNÉ BOXY

## Touring line 380 L / 480 L / 630 L



77 11 575 524 / 77 11 575 525 / 77 11 575 526

Systém otvárania z oboch strán, čierny lesklý povrch s logom Renault na zadnej strane, hrúbka steny 4,5 mm, pre uchytenie na strešné tyče nie sú potrebné skrutky, vďaka špeciálnemu zavčakaciemu systému. Box obsahuje centrálny zámok, spĺňa City Crash Test.

Maximálna užitočná hmotnosť: 75 kg  
Rozmery boxu 380 L: 160 x 85 x 40 cm  
Rozmery boxu 480 L: 190 x 80 x 42 cm  
Rozmery boxu 630 L: 210 x 90 x 42 cm



## Thule Ranger 90 (280 L) / Ranger 500 (300 L)



77 11 419 549 (280L) 77 11 425 635 (300L)

Kapacita 280 L (300L – podlouhý), skladací strešný box. Súčasťou dodávky je aj taška, do ktorej sa dá box zložiť. Systém „Snap On“ pre rýchle upnutie na strešné tyče. Splňa City Crash Test.

Verzia 280 L  
Maximálna užitočná hmotnosť: 50 kg  
Rozmery boxu: 110 x 80 x 40 cm

Kapacita 300 L - Jeho súčasťou je aj vnútorný držiak lyží pre ich bezpečnú prepravu.

Maximálna užitočná hmotnosť: 50 kg  
Rozmery boxu: 190 x 50 x 30 cm

## Urban Loader 300 – 500 L



77 11 578 086

Rozkládací strešný box s kapacitou 300 – 500 L. Otváranie pomocou zipsu.

Maximálna užitočná hmotnosť: 50 kg  
Hmotnosť boxu: 15Kg  
Rozmery boxu: 140 x 89 x 26 - 51 cm





[www.renault.sk](http://www.renault.sk)



Urobili sme všetko preto, aby bol obsah súčasnej publikácie presný a aktuálny v čase tlače. Tento dokument bol vytvorený pomocou pilotných prvkov alebo prototypov. Spoločnosť Renault si v rámci politiky neustáleho zdokonaľovania svojich produktov vyhradzuje právo kedykoľvek upravovať opísané a prezentované špecifikácie týkajúce sa vozidla a príslušenstva. Zmluvní partneri spoločnosti Renault sú o takýchto úpravách informovaní pokiaľ možno čo najrýchlejšie. V závislosti od konkrétnej krajiny môžu byť predávané verzie rozdielne a nemusia byť k dispozícii niektoré súčasti výbavy (ako je štandard, voľiteľná výbava alebo príslušenstvo). Aktuálne informácie získate od miestneho predajcu. Z dôvodu technických obmedzení tlače sa môžu farby prezentované v tomto dokumente mierne líšiť od skutočných farieb aktuálneho laku alebo obloženia interiéru. Všetky práva vyhradené. Rozmnožovanie celej prezentovanej publikácie alebo jej časti v akejkoľvek forme alebo akýmikoľvek prostriedkami je bez predchádzajúceho písomného súhlasu spoločnosti Renault zakázané. Právo na tlačové chyby vyhradené. Zmluvná záruka Renault 5 rokov/100 000 km (podľa toho, čo nastane skôr) sa riadi konkrétnymi záručnými podmienkami, ktoré sú neoddeliteľnou súčasťou objednávky.