



MITSUBISHI
LEASING



NOVÁ MITSUBISHI L200 DOUBLE CAB

cenník a výbavy

AKCIOVÝ CENNÍK !

VÝBAVA	VERZIA	MOTOR	PREVODOVKA	POHON	CENNÍKOVÁ CENA	AKCIOVÁ ZĽAVA	AKCIOVÁ CENA
INVITE	Double Cab	2.4 DI-D (113 kW / 154 k)	6MT	4WD	28 500 EUR	2 000 EUR	26 500 EUR
					23 750 EUR bez DPH	1 666,67 EUR bez DPH	22 083,33 EUR bez DPH
INTENSE	Double Cab	2.4 DI-D MIVEC (133 kW / 181 k)	6MT	4WD	33 900 EUR	2 400 EUR	31 500 EUR
					28 250 EUR bez DPH	2 000 EUR bez DPH	26 250 EUR bez DPH
	Double Cab	2.4 DI-D MIVEC (133 kW / 181 k)	5AT	4WD	36 500 EUR	3 000 EUR	33 500 EUR
					30 416,67 EUR bez DPH	2 500 EUR bez DPH	27 916,67 EUR bez DPH

BEZPEČNOSŤ	INVITE	INTENSE
airbag vodiča, airbag spolujazdca s možnosťou deaktivácie	•	•
bočné airbagy vpredu, hlavové (okenné) airbagy vpredu a vzadu, kolenný airbag vodiča	•	•
AS&G (Stop&Go) - systém automatického zastavenia a naštartovania motora (len pre prevodovku 6M/T)	•	•
4WD - pohon všetkých kolies Easy Select s elektronickou voľbou režimu pohonu	•	-
4WD - pohon všetkých kolies Super Select II s elektronickou voľbou režimu pohonu	-	•
uzávierka zadného diferenciálu	•	-
ABS - antiblokovacia brzdový systém	•	•
EBD - elektronický systém rozdelenia brzdného účinku	•	•
BOS - bezpečnostný systém prednostného brzdenia	•	•
EBA - núdzový brzdový asistent	•	•
ESS - systém signalizácie núdzového brzdenia	•	•
HSA - asistent rozjazdu do kopca	•	•
M-ASTC - systém aktívneho riadenia stability a trakcie	•	•
TCA - systém riadenia stability prívesu	•	•
LDW - systém varovania pred opustením jazdného pruhu	-	•
ISOFIX - systém uchytenia detskej sedačky, 2x detská poistka (zadný rad sedadiel)	•	•
senzor automatického rozsvietenia svetiel + dažďový senzor	-	•
elektronický imobilizér	•	•
INTERIÉR		
posilňovač riadenia	•	•
klimatizácia manuálna s peľovým filtrom	•	-
klimatizácia automatická s peľovým filtrom	-	•
centrálne uzamykanie s diaľkovým ovládaním	•	•
sklápací kľúč s diaľkovým ovládaním	○	○
elektricky ovládané okná vpredu s ochranou proti privretiu a funkciou Auto na mieste vodiča	•	•
elektricky ovládané a vyhrievané vonkajšie spätné zrkadlá	○	•
tempomat s nastaviteľným obmedzovačom rýchlosti a ovládaním na volante	•	•
výškovo nastaviteľný volant	•	-
výškovo aj pozdĺžne nastaviteľný volant	-	•
kožený poťah volantu a hlavice radiacej páky	-	•
ovládanie audiosystému na volante	○	•
čalúnenie sedadiel tmavošedá látka	•	•
vyhrievanie predných sedadiel	○	○
2-DIN audiosystém, rádio LW/MW/FM, CD/MP3 prehrávač, 4 reproduktory	•	-
2-DIN audiosystém s dotykovým displejom, rádio LW/MW/FM, prehrávač CD/MP3, 6 reproduktorov	-	•
vnútorné spätné zrkadlo s automatickým stmievaním zrkadlovej plochy pri oslnení zozadu	○	○
projekcia zadnej parkovacej kamery na displej audiosystému	-	•
Bluetooth® handsfree LINK-SYSTEM (vrátane hlasového ovládania a ovládania na volante)	-	•
elektrická zásuvka 12V na stredovej konzole, pomocný vstup USB	•	•
laktová opierka vpredu s úložným priestorom, zadná laktová opierka s držiakom na nápoje	•	•
schránka na okuliare umiestnená na stropnej konzole	•	•
EXTERIÉR		
metalický alebo perleťový lak	600 EUR	600 EUR
predný nárazník lakovaný vo farbe karosérie	•	•
zadný nárazník lakovaný vo farbe karosérie so stúpačkou	-	•
DRL - svetlomety pre denné svietenie integrované v prednom nárazníku	•	-
predné hmlové svetlá s funkciou denného svietenia DRL	○	•
ostrekovače predných svetlomety	-	•
bočné stupačky rúrkového typu chrómované	•	•
plastové lemy blatníkov lakované vo farbe karosérie	-	•
čierna mriežka chladiča + vonkajšie spätné zrkadlá + kľučky dverí	•	-
chrómovaná mriežka chladiča + vonkajšie kľučky dverí + kryty vonkajších spätných zrkadiel	-	•
elektricky sklápacie vonkajšie spätné zrkadlá	-	•
tónované sklá a bezpečnostné laminované čelné sklo	•	•
zatmavené zadné bočné okná a zadné okno kabíny	-	•
parkovacia kamera vzadu	○	•
parkovacia senzory vzadu	○	○
disky kolies ocelové 16" + pneumatiky 205 R16C 8PR + plnohodnotné rezervné koleso 16" na ocelovom disku	•	-
disky kolies z ľahkých zliatin 17" + pneumatiky 245/65 R17, plnohodnotné rezervné koleso 17" na disku z ľahkých zliatin	○	•
spodný ochranný kryt motora	•	•
predné a zadné lapače nečistôt	•	•

Informácie o ponuke originálneho príslušenstva získate u autorizovaných predajcov Mitsubishi Motors.

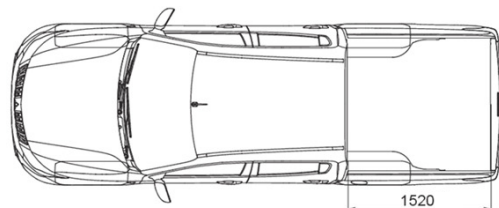
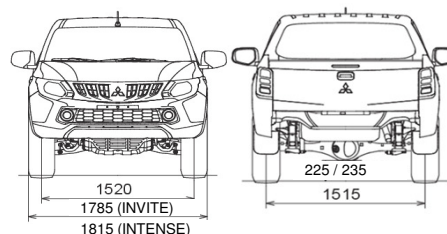
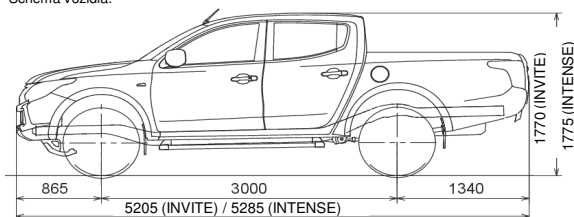
pozn.: • štandardná výbava
○ výbava za príplatok
- nie je k dispozícii



MOTOR		2.4 DI-D INVITE	2.4 DI-D MIVEC INTENSE 6MT	2.4 DI-D MIVEC INTENSE 5AT
typ motora		vznetový	vznetový	vznetový
počet valcov / ventilov		4 / 16	4 / 16	4 / 16
prevodovka (6MT = 6-stupňová manuálna, 5AT = 5-stupňová automatická)		6MT	6MT	5AT
zdvihový objem motora	cm ³	2 442	2 442	2 442
maximálny výkon	kW (k)/ot./min	113 (154) / 3 500	133 (181) / 3 500	133 (181) / 3 500
maximálny krútiaci moment	Nm/ot./min	380 / 1 500 - 2 500	430 / 2 500	430 / 2 500
emisná norma		EURO 5b	EURO 5b	EURO 5b
ROZMERY				
celková dĺžka	mm	5 205	5 285	5 285
celková šírka	mm	1 785	1 815	1 815
celková výška	mm	1 770	1 775	1 775
rázvor	mm	3 000	3 000	3 000
ROZMERY NÁKLADNÉHO PRIESTORU				
dĺžka	mm		1 520	
šírka	mm		1 470	
výška po horný okraj korby	mm		475	
HMOTNOSTI				
prevádzková hmotnosť	kg	1 945	1 950	1 950
celková hmotnosť	kg	2 900	2 905	2 910
hmotnosť brzdzeného prívesu	kg	3 100	3 100	3 100
hmotnosť nebrzdzeného prívesu	kg	750	750	750
maximálne zaťaženie strechy	kg	80	80	80
JAZDNÉ VÝKONY				
maximálna rýchlosť	km/h	169 (174)*	179	177
SPOTREBA PALIVA A EMISIE CO₂				
cyklus (l/100 km)	mestský	7,6 (8,2)*	8,1 (8,8)*	8,4 (9,1)*
	mimomestský	5,7 (6,1)*	5,7 (6,1)*	6,5 (6,6)*
	kombinovaný	6,4 (6,9)*	6,6 (7,1)*	7,2 (7,5)*
emisie CO ₂	g/km	169 (180)*	173 (186)*	189 (196)*
OSTATNÉ HODNOTY				
rozmer pneumatík (verzia Invite)		205 R16C 110/108 8PR		
rozmer pneumatík (verzia Intense)		245 / 65 R17 111S		
polomer otáčania	m	5,9		
objem palivovej nádrže	l	75		
VLASTNOSTI V TERÉNE				
maximálny bočný náklon		45,0°		
predný nájazdový uhol		30,0°		
zadný nájazdový uhol (Invite / Intense)		25,0° / 22,0°		
prejazdový uhol		24,0°		
svetlá výška medzi nápravami	mm	225	235	235
brodivosť	mm	600		

(*) hodnoty pre vozidlá plniace emisnú normu Euro6

Schéma vozidla:



Pečiatka Autorizovaného dileru Mitsubishi:

Uvedené ceny sú platné od 12. 09. 2016

Uvedené ceny sú odporučené, sú vrátane DPH vo výške 20% a odvodu do Recyklačného fondu SR.

Všetky údaje a vyobrazenia sú určené len na informačné účely a tento materiál nie je ponukou, resp. návrhom na uzavretie zmluvy.

Dovozca si vyhradzuje právo na zmenu cien vozidiel, prevedenia a technických parametrov bez predchádzajúceho upozornenia.

Údaje o spotrebe pohonných hmôt a emisiách CO₂ zodpovedajú výsledkom meraní podľa príslušných smerníc a nariadení EÚ alebo predpisov EHK.