

# OUTLANDER

---






## HRDĚ ZDOLÁ KAŽDOU PŘEKÁŽKU

Objevte další úroveň dobrodružství. Díky OUTLANDERU se můžete kdykoliv vydat, kam jen budete chtít. Hrdě s ním zdoláte nástrahy velkoměst nebo se můžete vydat do odlehlých koutů přírody. Za každého počasí a v jakémkoli terénu poznáte opravdové schopnosti OUTLANDERU s unikátním pohonem 4x4 S-AWC. A jeho pokročilá bezpečnostní technologie vás spolehlivě ochrání za všech okolností, takže zdolávání i těch nejnáročnějších podmínek pro vás bude potěšením.



Verze 4WD INSTYLE v barvě Titanium Grey Metallic [U17]





## DYNAMICKÝ STYL

Efektní a dynamický vzhled Mitsubishi OUTLANDER na první pohled ztělesňuje bezkonkurenční kultivovanost, robustnost a jízdní výkon. Ať jde o asertivní čelní partie nebo atraktivní zád, modernizovaný OUTLANDER ze všech úhlů slibuje maximální potěšení z jízdy, které jen lze od vozu typu SUV očekávat.



Verze 4WD INSTYLE v barvě Silky White Pearl [W13]



## UKLIDŇUJÍCÍ TICHŮ A KVALITA

Jízda v OUTLANDERU je příjemným zážitkem, který umocňuje vysoce kvalitní řemeslné zpracování, příkladná ovladatelnost a pohotová odezva na povely řidiče. K tichému prostředí v kabině vozu přispělo celkem 33 vylepšení zaměřených na potlačení hluku, vibrací a chvění, konkrétně od motoru i podvozku, a aerodynamického hluku. K potěšení na cestách přispívá každý detail, od přesného dovírání dveří až po pohodlná a propracovaná sedadla s vylepšeným bočním vedením, kvalitní materiály nebo přehlednou a hodnotně působící přístrojovou desku.



Verze 4WD INSTYLE+ s interiérem v černé kůži



#### OVĽADACÍ PÁČKY ŘAZENÍ POD VOLANTEM

Prostřednictvím elegantních páček elektronického řazení pod volantem můžete hladce volit převodové stupně bez nutnosti sundávat ruce z volantu.

Poznámka: Pouze verze s CVT převodovkou.



## VELKORYSÝ PROSTOR A KOMFORT

OUTLANDER obklopí vás i všechny cestující jedinečným komfortem. I ty nejdější cesty jsou tak díky prostornému interiéru, komfortním sedačkám až pro sedm cestujících a vysoce kvalitním materiálům potěšením. Zadní sedadla si pak můžete jednoduše nastavit podle vašich okamžitých potřeb.



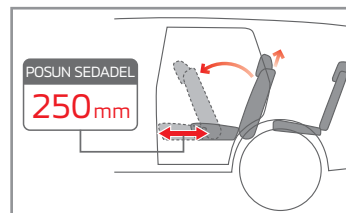


Verze 4WD INSTYLE+ s interiérem v černé kůži



#### USPOŘÁDÁNÍ SEADEL

Uspořádání sedadel druhé a třetí řady můžete snadno a operativně měnit podle potřeby, a tak libovolně kombinovat možnosti při převozu cestujících nebo nákladu. Sklopením všech zadních sedadel získáte ohromný zavazadlový prostor se zcela plochou podlahou.



#### POSUVNÁ SEDADLA VE 2. ŘADĚ

Ke snadnému přístupu ke třetí řadě sedadel napomáhá funkce posouvání sedadel ve druhé řadě.



#### SEADLA VE TŘETÍ ŘADĚ

K jízdnímu pohodlí přispívá konstrukce a kvalitní čalounění sedadel třetí řady. Sklon opěradel lze měnit ve čtyřech polohách.



Verze 4WD INSTYLE v barvě Red Diamond [P62]

## VŽDY POD KONTROLOU

Výzvy přicházejí, když je nejméně očekáváte. Ať jedete po klikatých, zasněžených silnicích či po blátivých cestách, pokročilý systém pohonu všech kol S-AWC dodává optimální hnací moment na každé z kol vozu, stejně jako optimální brzdňný moment na jednotlivá kola pro mimořádnou jízdní stabilitu a kontrolu nad vozidlem.

### POKROČILÝ SYSTÉM POHONU VŠECH KOL S-AWC [SUPER ALL WHEEL CONTROL]

Systém pohonu všech kol S-AWC přispívá k jistotě za volantem tím, že spojuje elektronicky řízený pohon 4WD s vlastním systémem aktivní kontroly stáčení kolem svislé osy (AYC) od Mitsubishi Motors, který pomocí brzdění optimálně rozděljuje točivý moment mezi kola na levé a pravé straně vozidla. I kdybyste nechtěně příliš silně zabrzdili nebo zrychlili v zasněžené zatáčce, kontrolu nad vozem si udržíte i bez nutnosti zvláštní práce s volantem, protože systém S-AWC v reálném čase sleduje stav vozovky a přizpůsobuje brzdění i činnost diferenciálu zadní nápravy ve prospěch co nejlepších jízdních vlastností. O fungování systému S-AWC vás informuje ukazatel na přístrojovém panelu. K co nejvyšší přesnosti ovládání v zatáčkách, maximální stabilitě v přímém směru a manévrovatelnosti na kluzkých cestách napomáhá možnost přepínání mezi jízdními režimy AWC ECO pro nízkou spotřebu paliva, NORMAL pro optimální pohon 4WD v běžných podmínkách, SNOW pro kluzký povrch nebo LOCK pro nejvyšší trakci a nejvyšší využití 4WD na jakémkoliv povrchu.



#### REŽIM AWC ECO

Pro nízkou spotřebu paliva využívá pouze přední nápravu, ale v případě potřeby automaticky přepne do režimu 4WD.



#### REŽIM NORMAL

Zajišťuje spolehlivé jízdní schopnosti pohonu 4WD za nejrůznějších podmínek.



#### REŽIM SNOW (SNÍH)

Zvyšuje stabilitu na kluzkých cestách, s optimálním nastavením pro zasněžené silnice.



#### REŽIM LOCK

Zajišťuje příkladné jízdní schopnosti na nebezpečných cestách a napomáhá zamezit zapadnutí vozidla.

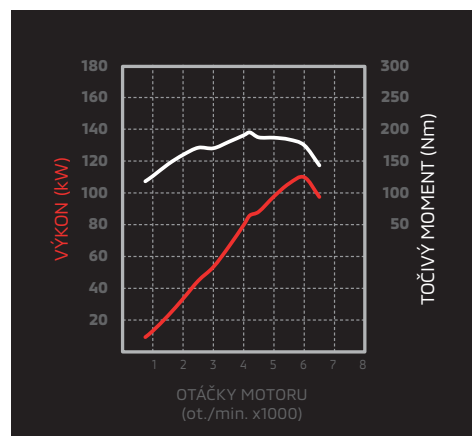
## SOLIDNÍ VÝKON A BEZPEČÍ



### AUTOMATICKÁ PŘEVODOVKA INVECS-III CVT S MOTOREM 2.0 SMART MIVEC

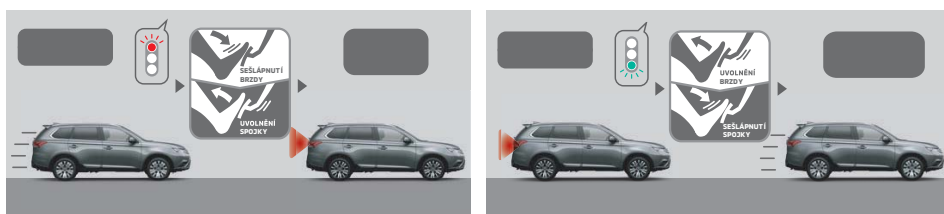
Benzínový motor o objemu 2,0 l dodává potřebnou sílu na všech vašich cestách a technologie SMART MIVEC spojuje maximální výkon, nízkou spotřebu paliva a ohleduplnost k životnímu prostředí. Ve vybraných verzích je motor 2.0 SMART MIVEC\* kombinován s vyspělou automatickou převodovkou CVT s proměnlivým převodovým poměrem, která se automaticky přizpůsobuje momentálním jízdním podmínkám. Díky ní modernizovaný Mitsubishi Outlander plynule a svižně zrychlí, kdykoli sešlápnete plynový pedál a zároveň dosahuje mimořádně příznivé spotřeby paliva, čímž překonává tradiční automatické převodovky. Při plném sešlápnutí plynového pedálu převodovka okamžitě podřadí, avšak motor si i nadále zachová tichý chod. Preferujete-li manuální řazení, můžete měnit 6 rychlostních stupňů ve sportovním módu pomocí ovládacích páček pod volantem.

\* Mitsubishi Innovative Valve timing Electronic Control system (Pokročilý elektronický systém řízení časování a zdvihů ventilů Mitsubishi).



### 2.0 SMART MIVEC

Maximální točivý moment **195 Nm / 4 200 ot./min.** Maximální výkon **110 kW / 6 000 ot./min.**



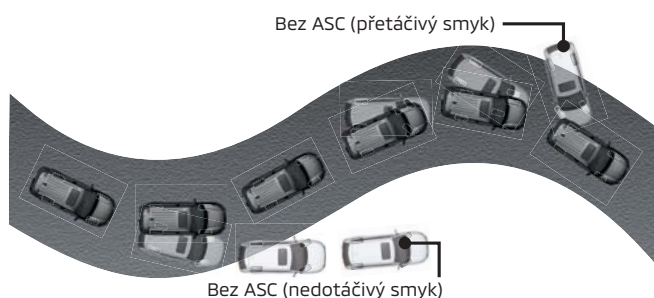
### FUNKCE AUTOMATICKÉHO ZASTAVENÍ A NASTARTOVÁNÍ MOTORU AS&G [AUTOMATIC STOP&GO]

Funkce automatického zastavení a nastartování motoru AS&G snižuje spotřebu paliva a emise CO<sub>2</sub> tím, že automaticky vypíná pohonnou jednotku při zastavení vozidla, např. při čekání na semaforech. Motor se okamžitě spouští poté, co sundáte nohu z brzdového pedálu (model s CVT převodovkou) nebo sešlápnete pedál spojky (model s manuální převodovkou).



### PEVNĚJŠÍ KAROSERIE

Adhezivní lepení karoserie v oblasti dveří, včetně dveří zavazadlového prostoru zvyšují tuhost mezi panely karoserie pro lepší stabilitu vozu při jízdě.



### SYSTÉM AKTIVNÍHO ŘÍZENÍ STABILITY [ASC]

Pokud kola ztratí záběr při jízdě na kluzkém povrchu nebo v zatáčce, systém ASC automaticky reguluje výkon motoru a vyvíjí brzdovou sílu na příslušná kola, aby byla zajištěna kontrola nad vozidlem a zabránilo se smyku.



### ASISTENT ROZJEZDU DO KOPCE [HSA]

Systém HSA při rozjezdu v prudkém kopci pomáhá zabránit nechtěnému couvnutí vozidla po uvolnění brzdového pedálu – vozidlo brzdí po dobu dalších max. 2 sekund, dokud nesešlápnete plynový pedál.

### SYSTÉM ECO DRIVE



#### Aktivace režimu ECO

Stisknutím tlačítka režimu ECO se aktivuje úspornější chod motoru, klimatizace a soustavy pohonu 4WD.



#### Asistent ECO jízdy

Zobrazovaný grafický proužek informuje o tom, jak ekologicky právě jedete. Ukazatel se aktualizuje v reálném čase.



#### Skóre ECO jízdy

Z dosaženého skóre můžete usoudit, jak ekologicky jste se v daném časovém období chovali. Čím více zelených lístečků, tím lépe pro přírodu.

# VŠESTRANNÁ BEZPEČNOST

Vyspělé bezpečnostní technologie přispívají k bezpečnější, jistější jízdě – na cestách, při parkování, ve dne i v noci. Mezi tyto technologie patří např. inteligentní senzory, které sledují okolí vozidla a upozorňují vás na hrozící nebezpečí, aktivní bezpečnostní asistenční systémy nebo řada prvků pasivní bezpečnosti. Díky nim je OUTLANDER po všech stránkách mimořádně bezpečným vozidlem.

## SYSTÉM PŘEDCHÁZENÍ A ZMÍRŇOVÁNÍ NÁSLEDKŮ ČELNÍHO NÁRAZU [FCM]

Pomáhá předcházet čelní srážce nebo zmírňovat případné škody za situace, kdy je střet již nevyhnutelný. Rozpoznává vozidla a chodce pohybující se před vozidlem pomocí kamery a laserového radaru.



### Nebezpečí srážky



Varování + brzdový asistent

### Vysoké nebezpečí srážky



Varování + automatické brzdění

### Extrémně vysoké nebezpečí srážky



Varování + prudké automatické brzdění


## ADAPTIVNÍ TEMPOMAT [ACC]

Adaptivní tempomat vám zpříjemní jízdu tím, že prostřednictvím radaru udržuje nastavenou vzdálenost mezi vaším vozidlem a vozidlem jedoucím před vámi. Snižuje tak stres řidiče, obzvláště při jízdě v dopravních kolonách na dálnici.



Ukazatel funkce ACC na multifunkčním displeji.

### Nic před vámi nejede



Vámi navolená rychlost se udržuje i poté, co uvolníte plynový pedál.

### Před vámi jede jiné vozidlo



Udržuje se vámi navolená vzdálenost mezi vozidly.

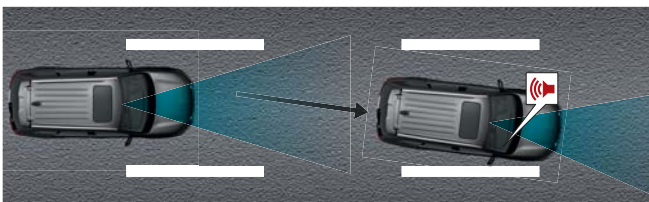
### Vozidlo před vámi zpomaluje nebo zastavuje



Pokud vozidlo jedoucí před vámi zpomalí či zastaví, adaptivní tempomat rovněž sníží rychlost jízdy, resp. automaticky zastaví.

## SYSTÉM PODPORY UDRŽOVÁNÍ JÍZDNÍHO PRUHU [LDW]

Pokud řidič vyjede z jízdního pruhu bez použití směrových ukazatelů, funkce LDW vydá akustický signál a zobrazí varování na displeji.




Ukazatel LDW na multifunkčním displeji.


## AUTOMATICKÁ DÁLKOVÁ SVĚTLA [AHB]

Pro zvýšení bezpečnosti, komfortu a řízení vozidla v noci se dálková světla automaticky přepnou na potkávací, pokud systém před vámi rozpozná jiná vozidla, a automaticky se následně přepnou zpět na dálková světla, jakmile před vámi nic nejede. Nemusíte tak věnovat tolik pozornosti neustálému přepínání mezi dálkovými a potkávacími světly.

### Dálková světla

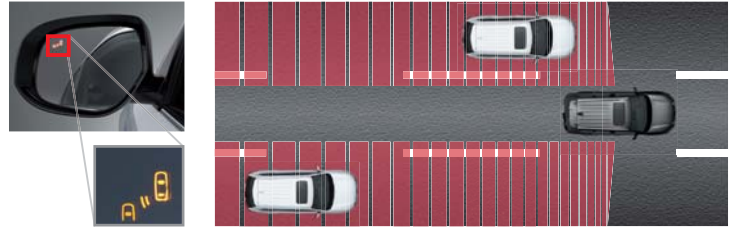


### Potkávací světla



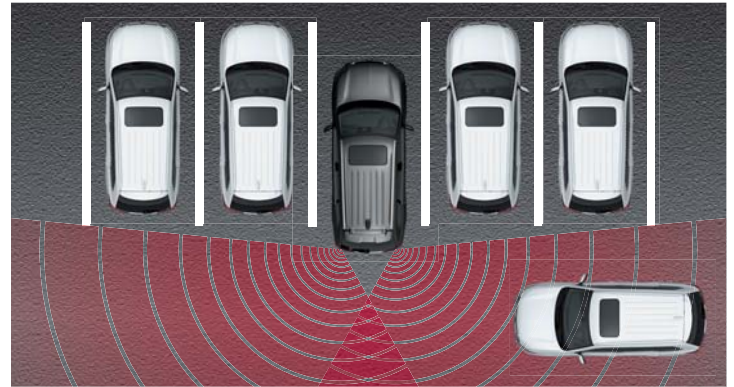
### SYSTÉM SLEDOVÁNÍ MRTVÉHO ÚHLU [BSW]

Tato bezpečnostní funkce používá radarová čidla umístěná v zadním nárazníku k tomu, aby rozpoznala jiná vozidla v mrtvých úhlech za vaším vozidlem či po jeho stranách. Pokud systém rozpozná vozidlo v okolí, ve zpětném zrcátku na příslušné straně se rozsvítí kontrolka. Dáváte-li navíc znamení o změně směru jízdy, upozorní vás systém také akustickým signálem.



### SYSTÉM SLEDOVÁNÍ DOPRAVNÍ SITUACE ZA VOZIDLEM [RCTA]

Při aktivaci systému RCTA se na přístrojovém panelu rozsvítí kontrolka. Pokud radarové snímače umístěné v zadním nárazníku při zařazené zpátečce rozpoznají, že se blíží jiné vozidlo, spustí se varovná zvuková signalizace a v obou zpětných zrcátkách začnou blikat kontrolky.



### FUNKCE SLEDOVÁNÍ OKOLÍ VOZIDLA [MULTI AROUND VIEW MONITOR]

Řidič si může v různých kombinacích zobrazovat záběry kamer umístěných vpředu, vzadu a po stranách vozidla (vč. pohledu z ptačí perspektivy), čímž snadno odhalí překážky v mrtvých úhlech výhledu např. při parkování.



Zadní kamera + pohled z ptačí perspektivy

### ULTRAZVUKOVÝ SYSTÉM ZMÍRNĚNÍ NEŽÁDOUCÍ AKCELERACE [UMS]

Pokud přední nebo zadní senzory zaznamenají v blízkosti vozidla překážku, pomohou zabránit kolizi při parkování spuštěním varovné zvukové signalizace a zobrazením varovné zprávy. Reguluje se i výkon motoru pro případ, že byste nechtěně sešlápli plynový pedál.

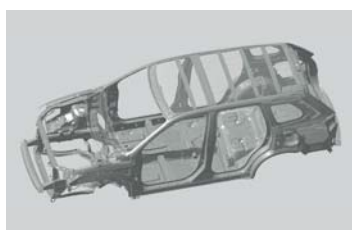
K regulaci výkonu motoru dochází:

- Při velmi pomalých rychlostech (neplatí, je-li volič režimu v poloze N nebo P)
- Vyskytne-li se překážka / jiné vozidlo v krátké vzdálenosti
- Při prudkém nebo nečekaném sešlápnutí plynového pedálu
- Pokud řidič nemění směr jízdy, aby se vyhnul překážce / jinému vozidlu



### KONSTRUKCE KAROSERIE RISE

K vysoké bezpečnosti v případě nehody výrazně přispívá bezpečnostní konstrukce karoserie RISE (zkr. „Reinforced Impact Safety Evolution“) od Mitsubishi Motors, která účinně pohlcuje energii a pomáhá zajistit neporušenost kabiny.



### 7 AIRBAGŮ

V případě nehody chrání cestující sedm airbagů schopných pohlcovat nárazové síly. Soustava zahrnuje čelní, boční a hlavové airbagy a kolenní airbag řidiče.



Aktivované airbagy

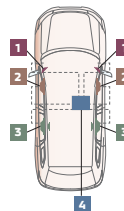
Poznámka: Více informací k fungování jednotlivých systémů najdete v uživatelské příručce nebo u svého autorizovaného prodejce Mitsubishi Motors.



### Bluetooth®\* handsfree LINK-SYSTEM

Prostřednictvím elegantních tlačítek přímo na volantu můžete snadno telefonovat bez nutnosti sundávat ruce z volantu. Handsfree můžete rovněž ovládat prostřednictvím hlasových povelů.

\* Slovní označení a loga Bluetooth® jsou registrovanými ochrannými známkami společnosti Bluetooth SIG, Inc.; používání těchto známek firmou MITSUBISHI MOTORS CORPORATION je licencováno.



- 1 3.5 cm výškový titanový reproduktor
- 2 16 cm reproduktor se skleněnými vlákny
- 3 16 cm + 3.5 cm koaxiální dvoupásmový reproduktor se skleněnými vlákny
- 4 vysoce výkonný zesilovač 510W

### PRÉMIOVÁ AUDIOSOUSTAVA MITSUBISHI SOUND SYSTEM [MPSS]

MPSS byl exkluzivně vyvinut společností Mitsubishi Motors, aby vydával čisté a hladké tóny, které uspokojí i ty nejnáročnější posluchače prémiových audio systémů. Díky osmi reproduktorům včetně čtyř, které obsahují membránu ze skleněných vláken s hliníkovou vrstvou, a dvou titanových výškových diafragmových reproduktorů je poslouchání hudby opravdovým zážitkem.

# AUDIO SYSTÉM SDA (SMARTPHONE-LINK DISPLAY AUDIO)

S konektivitou pro chytré telefony nikdy neztratíte spojení se světem

8" dotyková obrazovka

DAB / FM / AM

Hands-free volání / přehrávání hudby přes Bluetooth®

iPod®

2x USB port

Sledování okolí vozidla v úhlu 360°

Ukazatel spotřeby paliva

Informace Eco

Vydejte se, kam chcete a kdy chcete. Objevujte nová místa a novou hudbu. Právě k tomu vám pomůže soustava SDA (Smartphone Link Display Audio). K příjemnější a bezpečnější jízdě napomůže podpora hlasových příkazů pro nastavení map, přehrávání hudby nebo volání.

## Apple CarPlay™

### Apple CarPlay™



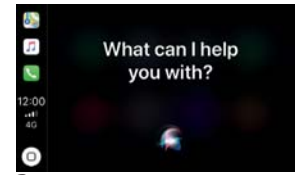
Díky systému Apple CarPlay můžete používat řadu aplikací vašeho iPhone pro hudbu, zprávy nebo volání.

- 1 Mapy
- 2 Siri
- 3 Telefon
- 4 Některé podporované aplikace třetích stran

Poznámka: Apple CarPlay™ je ochranná známka společnosti Apple Inc. registrovaná v USA a dalších zemích.




1



2

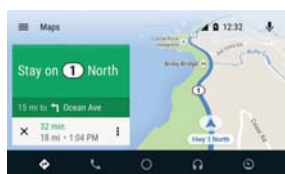


3

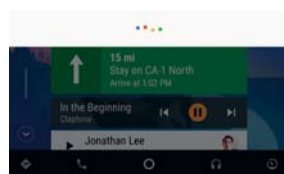


4

## Android Auto™



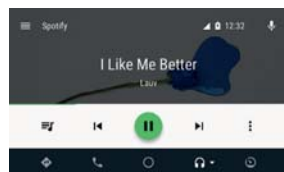
1



2



3



4



### Android Auto™

androidauto

Používejte Mapy Google prostřednictvím 8" displeje umístěného uprostřed palubní desky. Funkce hlasového ovládání umožňuje používání bez pomoci rukou. Pohodlně využívejte své oblíbené aplikace i ve vašem voze.

- 1 Mapy
- 2 Asistent Google
- 3 Telefon
- 4 Mobilní aplikace

Poznámka: Google, Android, Android Auto™ a další související značky jsou ochrannými známkami společnosti Google LLC.

## POZNÁMKY K SOUSTAVĚ SDA (SMARTPHONE-LINK DISPLAY AUDIO)


- K aktivaci systému Android Auto™ nebo Apple CarPlay™ je nezbytné, aby operační systém (OS) chytrého telefonu splňoval následující minimální požadavky: Android 5.0 (Lollipop) nebo vyšší / iOS 8 nebo vyšší.
- Seznam podporovaných zemí se neustále rozšiřuje, nicméně systémy Android Auto™ a Apple CarPlay™ v některých zemích NEJSOU k dispozici. Nejnovější informace týkající se dostupnosti naleznete na webových stránkách.
  - Android Auto: <https://www.android.com/auto/#country-list>
  - Apple CarPlay: <http://www.apple.com/ios/feature-availability/#applecarplay-applecarplay>
- V případě nedostatečného síťového připojení mohou být systémy Android Auto™ a Apple CarPlay™ nefunkční, a to i v oblastech, kde jsou jinak podporovány.
- Veškeré komunikační poplatky jdou k tíži zákazníka. Zákazníkovi mohou být též účtovány další poplatky v závislosti na podmínkách smlouvy s mobilním operátorem.

- Při používání v zahraničí může být zákazník operátorem vyzván k aktivaci roamingových služeb.
- Některé chytré telefony nejsou se systémy Android Auto™ a Apple CarPlay™ kompatibilní. Z bezpečnostních důvodů nabízí systémy pouze kompatibilní aplikace.
- Některé funkce nebo aplikace nemusejí být v některých zemích nebo regionech k dispozici.
- Zde uváděné ilustrace nemusejí znázorňovat nejnovější aktualizace. Kompatibilitu vašeho telefonu se soustavou SDA prosím zkontrolujte na těchto webových stránkách: <http://www.iopinfo-sda.mitsubishi-motors.com/cs/bt/index.php>
- Soustava SDA sama o sobě nefunguje jako samostatná navigace.

## VYBRANÉ PRVKY VÝBAVY

### INTELIGENTNÍ SYSTÉM BEZKLÍČOVÉHO OVLÁDÁNÍ [KOS]

Prostřednictvím tlačítek na vnějších klikách předních dveří a na pátých dveřích můžete vůz zamknout či odemknout pouhým stiskem. Uvnitř vozidla je pak tlačítko START/STOP pro spuštění a vypínání motoru.



### ZADNÍ VÝDECHY VENTILACE

Nastavitelné výdechy ventilace pro zadní místa poskytují maximální komfort pro cestující i v těch nejteplejších dnech.



### ZADNÍ SPOJLER

Zadní spojler byl optimalizován pro zlepšení aerodynamiky vozu.



### ELEKTRICKÁ BEDERNÍ OPĚRKA

Elektrická bederní opěrka nabízí snadné seřízení tlaku opěradla sedadla pro snížení napětí v dolní části zad, čímž zvyšuje jízdní komfort. Společně s ostatními funkcemi sedadla si můžete nastavit optimální polohu přímo pro vás.



### 18" KOLA Z LEHKÝCH SLITIN




### 16" KOLA Z LEHKÝCH SLITIN



### VYHŘÍVANÉ PŘEDNÍ SKLO

Topné drátky rozvedené po celé ploše čelního skla odstraní zamlžování či námrazu a zajistí tak lepší viditelnost v daleko kratším čase než při použití klasického topení.



### LED SVĚTLOMETY S LED SVĚTLY PRO DENNÍ SVÍCENÍ A MLHOVÁ LED SVĚTLA

Stylové nové LED světlomety pro denní svícení, potkávací i dálková světla. LED mlhové světlomety osvětlí cestu před vámi bílým světlem.



### ELEKTRICKY OVLÁDANÉ 5. DVEŘĚ

Zadní výklopné dveře můžete otevírat a zavírat čistě elektricky, stačí jednoduše stisknout spínač vedle sedadla řidiče.



### ELEKTRICKÁ RUČNÍ BRZDA S PŘÍDANOU FUNKCÍ AUTO HOLD [EPB]

Parkovací brzda umístěná na středové konzole se snadno ovládá prostřednictvím stylového spínače. Jednoduše stačí vypínač zvednout nahoru, pokud vozidlo chcete zabrzdit nebo jej naopak stisknout, pokud vozidlo chcete odbrzdít. Když zastavíte na křižovatce, přidaná funkce Auto Hold zabrání pohybu vozidla, i když uvolníte nohu z brzdového pedálu.





## BARVY KAROSERIE



Stříbrná - Sterling Silver Metallic (U25)



Červená - Red Diamond (P62)



Hnědá - Granite Brown (C06)



Šedá - Titanium Grey Metallic (U17)



Černá - Amethyst Black Pearl (X42)



Bílá - Silky White Pearl (W13)




Modrá - Tanzanite Blue Pearl (D14)

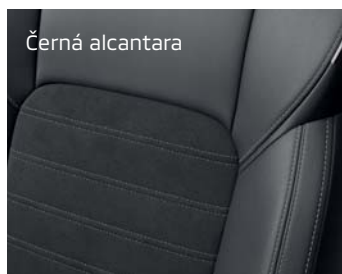


Bílá - Polar White Solid (W37)


## MATERIÁLY ČALOUNĚNÍ SEDADEL



Černá látka



Černá alcantara



Černá kůže



Běžová kůže

Poznámka: Kožená sedadla jsou potažena syntetickou kůží na bocích, na zadní straně a hlavových opěrkách (syntetickou kůží jsou rovněž potaženy boky přední loketní opěrky, dveřní opěrky a výplně dveří).

## KOMBINACE BAREV KAROSERIE A ČALOUNĚNÍ SEDADEL

Výbava		INTENSE	INTENSE+	INSTYLE	INSTYLE+
Čalounění sedadel		Černá látka	Černá látka	Černá alcantara	Černá nebo béžová kůže
Stříbrná - Sterling Silver [M] U25		■	■	■	■
Červená - Red Diamond [SM] P62		■	■	■	■
Modrá - Tanzanite Blue [P] D14		■	■	■	■
Šedá - Titanium Grey [M] U17		■	■	■	■
Bílá - Silky White [P] W13		■	■	■	■
Bílá - Polar White [S] W37		■	■	■	■
Černá - Amethyst Black [P] X42		■	■	■	■
Hnědá - Granite Brown [M] C06		■	■	■	■

[S] standardní [M] metalická [P] perleťová [SM] speciální metalická

Poznámka: Z důvodu použité technologie tisku se zobrazené barvy mohou mírně lišit od skutečnosti. Podrobnosti vám sdělí váš prodejce Mitsubishi Motors.

## INTENSE



### Klíčová výbava:

- 4WD-pohon všech kol "Multi Select" (2.0 MIVEC CVT 4WD)
- Asistent rozjezdu do kopce (HSA)
- 7 airbagů (čelní, boční, hlavové, kolenní řidiče)
- Senzor kontroly tlaku v pneumatikách (TPMS)
- Halogenové přední světlomety s integrovanými ukazateli směru
- Funkce LED denního svícení (DRL) integrovaná v předních světlometech
- Přední mlhová světla
- Zadní kombinovaná LED světla
- Dešťový senzor a senzor automatického rozsvícení světel
- Komfortní světelné funkce "Coming home" a "Welcome light"
- Střešní anténa typu Shark fin
- El. ovládaná, vyhřívaná a sklopná vnější zpětná zrcátka v barvě karoserie s ukazateli směru
- Parkovací kamera vzadu s projekcí na displeji audiosystému
- Kůží obšitý 3ramenný multifunkční volant
- Kůží obšitá hlavice řadicí páky
- Elektricky ovládaná bederní opěrka na místě řidiče
- Vyhřívaná přední sedadla
- Automatická dvouzónová klimatizace s pylovým filtrem
- Výdechy ventilace pro zadní cestující v zadní části loketní opěrky (2.0 MIVEC CVT)
- Tempomat s ovládaním na volantu
- El. ovládaní předních a zadních oken s funkcí AUTO, okno řidiče s ochranou proti přivření
- Elektrická parkovací brzda (EPB) s přidanou funkcí Auto Hold (2.0 MIVEC CVT)
- Elektronický ovladač režimu 4WD (2.0 MIVEC CVT 4WD)
- Indikátor režimu 4WD na přístrojovém panelu
- Indikátor řazení převodových stupňů na přístrojovém panelu
- 2-DIN audiosystém, 6,1" barevný dotykový LCD, rádio LW/MW/FM, CD/MP3 přehrávač (DA)
- Bluetooth® handsfree LINK-SYSTEM (včetně ovládaní na volantu a hlasového ovládaní)
- Disky kol z lehkých slitin 16" + pneumatiky 215/70 R16
- Ovládací páčky řazení pod volantom (2.0 MIVEC CVT)

## INTENSE+



### Klíčová výbava (navíc oproti INTENSE):

- Systém sledování mrtvého úhlu (BSW)
- Systém sledování dopravní situace za vozidlem při couvání (RCTA)
- Přední LED světlomety s automatickým nastavením sklonu
- Ostřikovače předních světlometů
- Přední LED mlhová světla
- Inteligentní systém bezklíčového ovládaní centrálního zamykání s tlačítkem START/STOP
- 2-DIN audiosystém, 8" barevný dotykový LCD, rádio LW/MW/FM s funkcí DAB, MP3 přehrávač, podpora Android Auto™ a CarPlay™ (SDA)
- Datový a nabíjecí vstup USB (x2)
- Zadní střešní spoiler v barvě karoserie
- Disky kol z lehkých slitin 18" + pneumatiky 225/55 R18
- 7místné provedení, třetí řada sedadel dělená v poměru 50:50 s možností sklopení do podlahy
- Posuvná sedadla ve druhé řadě v rozsahu 250 mm

## INSTYLE



### Klíčová výbava (navíc oproti INTENSE+):

- Systém aktivního stáčení kolem svislé osy (AYC)
- Systém předcházení a zmírňování následků čelního nárazu s detekcí chodců (FCM)
- Systém monitorování a podpory udržování jízdního pruhu (LDW)
- Ultrazvukový systém zmírnění nežádoucí akcelerace (UMS)
- Automatická dálková světla (AHB)
- Adaptivní tempomat s ovládáním na volantu (ACC)
- Čalounění sedadel Alcantara
- Sedadlo řidiče ovládané elektricky
- Elektricky ovládané páté dveře
- Vyhřívání předního skla v oblasti stěračů
- 4WD - pohon všech kol S-AWC
- Parkovací senzory vpředu (x4)
- Parkovací senzory vzadu (x4)

## INSTYLE+



### Klíčová výbava (navíc oproti INSTYLE)

- Multi Around Monitor 360° s projekcí na displeji audiosystému, ovládání na volantu (kamera x4)
- Kožené čalounění sedadel
- Kapsa na zadní straně opěradla řidiče a spolujezdce
- Vyhřívání volantu
- Vyhřívání předního skla
- 8 reproduktorů
- Mitsubishi Premium hudební audiosystém (510 W)

# STANDARDNÍ A VOLITELNÁ VÝBAVA

■ Standardní výbava – Není k dispozici

		INTENSE	INTENSE+	INSTYLE	INSTYLE+
Bezpečnost	Čelní airbagy řidiče a spolujezdce (x2), spínač deaktivace airbagu spolujezdce	■	■	■	■
	Boční airbagy řidiče a spolujezdce (x2), hlavové (okenní) airbagy vpředu a vzadu (x2)	■	■	■	■
	Kolenní airbag řidiče	■	■	■	■
	Antiblokovací brzdový systém (ABS)	■	■	■	■
	Nouzový brzdový asistent (EBA)	■	■	■	■
	Systém aktivního řízení stability (ASC)	■	■	■	■
	Systém elektronického řízení trakce (TCL)	■	■	■	■
	Systém aktivního stáčení kolem svislé osy (AYC)	-	-	■	■
	Systém signalizace nouzového brzdění (ESS)	■	■	■	■
	Elektronický systém rozdělení brzdného účinku (EBD)	■	■	■	■
	Bezpečnostní systém přednostního brzdění (BOS)	■	■	■	■
	Asistent rozjezdu do kopce (HSA)	■	■	■	■
	Systém předcházení a zmírňování následků čelního nárazu s detekcí chodců (FCM)	-	-	■	■
	Systém sledování mrtvého úhlu (BSW)	-	■	■	■
	Systém monitorování a podpory udržování jízdního pruhu (LDW)	-	-	■	■
	Ultrazvukový systém zmírnění nežádoucí akcelerace (UMS)	-	-	■	■
	Systém sledování dopravní situace za vozidlem při couvání (RCTA)	-	■	■	■
	Senzor kontroly tlaku v pneumatikách (TPMS)	■	■	■	■
	Karoserie s vyšší odolností proti nárazu (RISE)	■	■	■	■
	Elektronický imobilizér	■	■	■	■
3bodový bezpečnostní pás ELR na předních sedadlech s předpínačem a omezovačem zátěže (x2)	■	■	■	■	
3bodový bezpečnostní pás ELR na zadních sedadlech (x2)	■	■	■	■	
Výškově nastavitelné horní úchyty bezpečnostních pásů na předních sedadlech (x2)	■	■	■	■	
Dětská pojistka zámků zadních dveří	■	■	■	■	
Ukotvení dětské bezpečnostní sedačky ISOFIX (ve druhé řadě sedadel) (x2)	■	■	■	■	
Světla a viditelnost	Halogenové přední světlomety s integrovanými ukazateli směru	■	-	-	-
	Přední LED světlomety s automatickým nastavováním sklonu	-	■	■	■
	Funkce LED denního svícení (DRL) integrovaná v předních světlometech	■	■	■	■
	Ostřikovače předních světlometů	-	■	■	■
	Automatická dálková světla (AHB)	-	-	■	■
	Přední mlhová světla	■	-	-	-
	Přední LED mlhová světla	-	■	■	■
	Dešťový senzor a senzor automatického rozsvícení světel	■	■	■	■
	Komfortní světelné funkce "Coming home" a "Welcome light"	■	■	■	■
	Osvětlení přední části interiéru se světlem pro čtení map	■	■	■	■
	Komfortní osvětlení prostoru nohou řidiče a spolujezdce	■	■	■	■
	Osvětlení středové konzoly mezi předními sedadly	■	■	■	■
	Osvětlení zadní části interiéru	■	■	■	■
	Osvětlení zavazadlového prostoru	■	■	■	■
Zadní kombinovaná LED světla	■	■	■	■	
Třetí zadní brzdové LED světlo	■	■	■	■	
Exteriér	Střešní anténa typu Shark fin	■	■	■	■
	Podélné střešní ližiny stříbrné	■	■	■	■
	Tónovaná skla, přední sklo bezpečnostní laminované, zadní pevnostní temperované	■	■	■	■
	Zatmavená zadní boční skla a zatmavené zadní sklo	■	■	■	■
	Elektricky ovládaná, vyhřívaná a sklopná vnější zpětná zrcátka v barvě karoserie s ukazateli směru	■	■	■	■
	Kličky dveří v barvě karoserie	■	■	■	■
	Multi Around Monitor 360° s projekcí na displeji audiosystému, ovládání na volantu (kamera x4)	-	-	-	■
	Parkovací kamera vzadu s projekcí na displeji audiosystému	■	■	■	-
	Parkovací senzory vpředu (x4)	-	-	■	■
	Parkovací senzory vzadu (x4)	-	-	■	■
	Ochranný plastový kryt předního nárazníku (stříbrný)	■	■	■	■
	Ochranný plastový kryt zadního nárazníku (stříbrný)	■	■	■	■
	Chromované ozdobné lišty na lemech bočních oken	■	■	■	■
	Prostřední boční dveřní sloupek v černé barvě	■	■	■	■
	Boční prahové lišty černé	■	■	■	■
	Plastové lemy blatníků (černé)	■	■	■	■
Chromovaná ozdobná lišta víka pátých dveří	■	■	■	■	
Zadní střešní spoiler v barvě karoserie	-	■	■	■	
Interiér	Kůží obšitý 3ramenný multifunkční volant	■	■	■	■
	Kůží obšitá hlavice řadičích páky	■	■	■	■
	Uretanové madlo ruční brzd s chromovaným tlačítkem	■	-	-	-
	Palubní deska s měkkým obložení	■	■	■	■
	Palubní počítač (barevný LCD)	■	■	■	■
	Středová konzola mezi předními sedadly	■	■	■	■
	Středová loketní opěrka vpředu s úložným prostorem	■	■	■	■
	Středová loketní opěrka vzadu	■	■	■	■
	Chromované vnitřní kličky dveří	■	■	■	■
	Osvětlená odkládací schránka na straně spolujezdce	■	■	■	■
	Vnitřní zpětné zrcátko s automatickým stmíváním	■	■	■	■
Sluneční clona u řidiče a spolujezdce s osvětleným kosmetickým zrcátkem a držákem lístků	■	■	■	■	
Stropní schránka na sluneční brýle	■	■	■	■	

# STANDARDNÍ A VOLITELNÁ VÝBAVA

■ Standardní výbava – Není k dispozici

		INTENSE	INTENSE+	INSTYLE	INSTYLE+
Interiér	Stropní madla sklopná (x4)	■	■	■	■
	Vnitřní madlo víka pátých dveří	■	■	■	■
	Držáky nápojů vzadu v loketní opěrce (x2)	■	■	■	■
	Držáky lahví ve výplních předních dveří (x2)	■	■	■	■
	Držáky nápojů vpředu ve středové konzole (x2)	■	■	■	■
	Funkce dvojitého dna v zavazadlovém prostoru	■	■	■	■
	Háky pro uchycení nákladu v zavazadlovém prostoru (x4)	■	■	■	■
	Kryt zavazadlového prostoru (roletka)	■	■	■	■
Sedadla	Látkové čalounění sedadel	■	■	-	-
	Čalounění sedadel Alcantara	-	-	■	-
	Kožené čalounění sedadel	-	-	-	■
	Výškově nastavitelné sedadlo řidiče	■	■	■	■
	Sedadlo řidiče ovládané elektricky	-	-	■	■
	Elektricky ovládaná bederní opěrka na místě řidiče	■	■	■	■
	Vyhřívaná přední sedadla	■	■	■	■
	7místné provedení, třetí řada sedadel dělená v poměru 50:50 s možností sklopení do podlahy	-	■	■	■
	Sedadla ve druhé řadě dělená v poměru 60:40 s funkcí nastavení sklonu opěradel	■	■	■	■
	Posuvná sedadla ve druhé řadě v rozsahu 250 mm	-	■	■	■
	Výškově nastavitelné opěrky hlavy na předních sedadlech (x2)	■	■	■	■
	Výškově nastavitelné opěrky hlavy na zadních sedadlech (x3)	■	■	■	■
	Kapsa na zadní straně opěradla spolujezdce	■	■	■	-
	Kapsa na zadní straně opěradla řidiče a spolujezdce	-	-	-	■
	Pohodlí	Automatická dvouzónová klimatizace s pylovým filtrem	■	■	■
Výdechy ventilace pro zadní cestující (pod předními sedadly)		■	■	■	■
Výdechy ventilace pro zadní cestující (v zadní části loketní opěrky)		■ <sup>2</sup>	■	■	■
Centrální zamykání dveří s dálkovým ovládním a dvěma ovladači		■	■	■	■
Inteligentní systém bezklíčového ovládním centrálního zamykání s tlačítkem START/STOP		-	■	■	■
Automatické zamknutí dveří při nevědomém odemčení dálkovým ovladačem		■	■	■	■
Elektronický zámek pátých dveří s dotykovým ovládním		■	■	■	■
Elektricky ovládané páté dveře		-	-	■	■
Elektrický posilovač řízení (EPS)		■	■	■	■
Výškově a podélně nastavitelný volant		■	■	■	■
Vyhřívaný volant		-	-	-	■
Tempomat s ovládním na volantu		■	■	■	■
Adaptivní tempomat s ovládním na volantu (ACC)		-	-	■	■
Omezovač rychlosti s ovládním na volantu		■	■	■	■
Elektrické ovládním předních a zadních oken s funkcí AUTO, okno řidiče s ochranou proti přivření		■	■	■	■
Vyhřívání předního skla v oblasti stěračů		-	-	■	-
Vyhřívání přední sklo		-	-	-	■
Elektrická parkovací brzda (EPB) s přidanou funkcí Auto Hold		■ <sup>2</sup>	■	■	■
Komfortní funkce ostříkovače předního skla		■	■	■	■
Asistent ECO jízdy		■	■	■	■
Elektronický ovladač režimu 4WD (na středové konzole)	■ <sup>3</sup>	■	■	■	
Indikátor režimu 4WD na přístrojovém panelu	■ <sup>3</sup>	■	■	■	
Indikátor řazení převodových stupňů na přístrojovém panelu	■	■	■	■	
Elektrická zásuvka 12V (v přední části středové konzoly a v zavazadlovém prostoru) (x2)	■	■	■	■	
Ovládním uzávěru palivové nádrže z místa řidiče	■	■	■	■	
Audio a komunikace	2-DIN audiosystém, 6,1" barevný dotykový LCD, rádio LW/MW/FM, CD/MP3 přehrávač (DA)	■	-	-	-
	2-DIN audiosystém, 8" barevný dotykový LCD, rádio LW/MW/FM s funkcí DAB, MP3 přehrávač, podpora Android Auto™ a CarPlay™ (SDA)	-	■	■	■
	Bluetooth® handsfree LINK-SYSTEM (včetně ovládním na volantu a hlasového ovládním)	■	■	■	■
	Datový a nabíjecí vstup USB (x1)	■	-	-	-
	Datový a nabíjecí vstup USB (x2)	-	■	■	■
	6 reproduktorů	■	■	■	-
	8 reproduktorů	-	-	-	■
Mitsubishi Premium hudební audiosystém (510 W)	-	-	-	■	
Obecné parametry	Pohon všech kol "Multi Select" s elektronickou volbou režimů (4WD)	■ <sup>3</sup>	■	■	■
	S-AWC pokročilý systém pohonu všech kol s elektronickou volbou režimů (4WD)	-	-	■	■
	Disky kol z lehkých slitin 16" + pneumatiky 215/70 R16	■	-	-	-
	Disky kol z lehkých slitin 18" + pneumatiky 225/55 R18	-	■	■	■
	Ovládací páčky řazení pod volantem (Paddle shift)	■ <sup>2</sup>	■	■	■
	Systém automatického zastavení a nastartování motoru Clear Tec (AS&G)	■	■	■	■
Sada pro nouzovou opravu pneumatik	■	■	■	■	

<sup>1</sup>Pouze 2.0 MIVEC 5MT 2WD

<sup>2</sup>Pouze 2.0 MIVEC CVT 2WD a 2.0 MIVEC CVT 4WD

<sup>3</sup>Pouze 2.0 MIVEC CVT 4WD

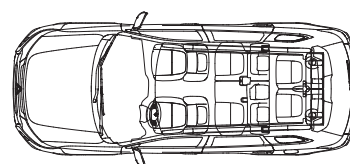
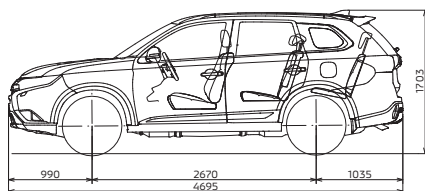
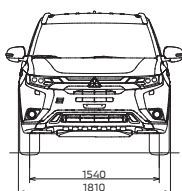
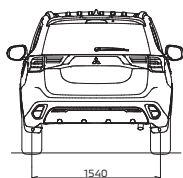
**UPOZORNĚNÍ:** Lidé, kteří používají implantované pacemakery nebo implantované defibrilátory by se neměli přibližovat k vysílacím anténám inteligentního systému bezklíčového ovládním centrálního zamykání. Elektromagnetické vlny vysílané při používání bezklíčového systému by totiž mohly ovlivnit jejich správnou funkci. Lidé, kteří používají jiné elektronické zdravotní pomůcky by se měli informovat u jejich výrobce, zdali jejich fungování nemůže být negativně ovlivněno elektromagnetickými vlnami vysílanými při používání bezklíčového systému.

## TECHNICKÉ SPECIFIKACE

		2WD		4WD		
MODEL	Pohon					
	Motor	2.0 SMART MIVEC				
		AS&G				
	Převodovka	5stupňová manuální (5MT)	6stupňová automatická s proměnlivým převodem (CVT)			
	Počet míst	5		7		
	Výbavový stupeň	INTENSE	INTENSE	INTENSE	INTENSE+, INSTYLE, INSTYLE+	
MOTOR	Typ (kód)	16ventilový řadový zážehový čtyřválec SOHC MIVEC (4J11)				
	Zdvihový objem	cm <sup>3</sup>	1 998			
	Vrtání x zdvih	mm	86,0 x 86,0			
	Kompresní poměr		10,5			
	Úroveň emisí		EURO 6d-temp ISC EVAP			
	Max. výkon (čistý EEC)	kW (k)/ot/min	110 (150) / 6 000			
	Max. točivý moment	Nm /ot/min	195 / 4 200			
PALIVOVÁ SOUSTAVA	Systém vstřikování	ECI-MULTI (Elektronicky řízené vícebodové vstřikování)				
	Typ paliva	Bezolovnatý benzín (RON95)				
	Objem palivové nádrže	l	63		60	
JÍZDNÍ VÝKONY A SPOTŘEBA	Max. rychlost	km/h	190	192	190	190
	Zrychlení (0-100 km/h)	s	10,9	12,1	13,3	13,3
	Spotřeba paliva dle normy NEDC*					
	Městský provoz	l/100 km	9,2	8,2	8,7	8,7
	Mínoměstský provoz	l/100 km	6,3	6,4	6,7	6,7
	Kombinovaný provoz	l/100 km	7,4	7,1	7,4	7,4
	Emise CO <sub>2</sub> , kombinovaný provoz dle NEDC*	g/km	169	162	169	169
	Spotřeba paliva dle normy WLTP					
	Nízká rychlost	l/100 km	9,5	10,0	10,8	10,8
	Střední rychlost	l/100 km	7,1	7,5	8,1	8,1
	Vysoká rychlost	l/100 km	6,7	7,1	7,6	7,6
	Extra vysoká rychlost	l/100 km	8,1	8,7	9,1	9,1
	Kombinovaný provoz	l/100 km	7,6	8,1	8,7	8,7
Emise CO <sub>2</sub> , kombinovaný provoz dle WLTP	g/km	173	184	196	196	
PŘEVODOVKA	Typ	5stupňová manuální (5MT)	6stupňová automatická s proměnlivým převodem (CVT)			
	Spojka	Jednokotoučová s talířovou pružinou, ovládaná hydraulicky	Variátor			
ROZMĚRY A HMOTNOSTI	Celková délka	mm	4 695			
	Celková šířka	mm	1 810			
	Celková výška	mm	1 703			
	Rozvor kol	mm	2 670			
	Rozchod kol vpředu / vzadu	mm	1 540 / 1 540			
	Světlná výška	mm	190			
	Provozní hmotnost	kg	1 485	1 520	1 585	1 615
	Největší technicky přípustná hmotnost	kg	1 900	1 980	2 045	2 225
	Hmotnost brzděného přívěsu	kg	1 600			
	Hmotnost nebrzděného přívěsu	kg	740	750		
	Maximální zatížení střešních ližin	kg	80			
	Minimální poloměr otáčení	m	5,3			
	Objem zavazadlového prostoru					
5místné uspořádání (po roletku)	l	677*				
7místné uspořádání (po roletku)	l	-		128		
2místné uspořádání (po strop)	l	1 608				
ŘÍZENÍ	Typ	Hřebenové s elektrickým posilovačem				
ZAVĚŠENÍ	Přední náprava	Vzpěra McPherson, vinuté pružiny se stabilizátorem				
	Zadní náprava	Víceprvkové, vinuté pružiny se stabilizátorem				
BRZDY	Přední	Ventilované kotoučové (2pístkové)				
	Zadní	Kotoučové				
PNEUMATIKY A DISKY	Přední a zadní	215 / 70 R16 100 H (INTENSE), 225 / 55 R18 98 H (INTENSE+, INSTYLE, INSTYLE+)				
	Rozměr a typ disků	Slitínové 6,5 JJ x 16 ET38 (INTENSE), slitínové 7,0 J x 18 ET38 (INTENSE+, INSTYLE, INSTYLE+)				
VLASTNOSTI V TERÉNU	Přední nájezdový úhel	21,0°				
	Zadní nájezdový úhel	22,5°				
	Přejezdový úhel	21,0°				

\*po montáži originálního příslušenství

## ROZMĚRY KAROSERIE



Všechny údaje jsou uvedeny v milimetrech. 5místná i 7místná verze má stejné rozměry.



[www.facebook.com/MitsubishiCZ](https://www.facebook.com/MitsubishiCZ)  
[www.facebook.com/MitsubishiMotorsSlovensko](https://www.facebook.com/MitsubishiMotorsSlovensko)



[www.instagram.com/mitsubishimotorscz](https://www.instagram.com/mitsubishimotorscz)  
[www.instagram.com/mitsubishimotors Slovensko](https://www.instagram.com/mitsubishimotors Slovensko)



[www.youtube.com/MMotorscz](https://www.youtube.com/MMotorscz)  
[www.youtube.com/MitsubishiSlovensko](https://www.youtube.com/MitsubishiSlovensko)

## RECYKLACE STARÝCH VOZIDEL

Ochrana životního prostředí je pro nás samozřejmostí. Společnost Mitsubishi Motors navrhuje a vyrábí vysoce kvalitní vozidla a jejich součásti s cílem poskytnout svým zákazníkům motorová vozidla s dlouhou životností a vynikající služby tak, aby bylo možné zachovat optimální provozní stav vozidla. Chováme velkou úctu k životnímu prostředí a využíváme materiály, které mohou být po skončení životnosti vašeho vozu Mitsubishi recyklovány a znovu použity. Po skončení životnosti vezmeme váš vůz zpět a recyklujeme jej způsobem příznivým k životnímu prostředí v souladu se směrnicí EU o vozidlech na konci životnosti a zároveň v souladu se všemi platnými zákonnými opatřeními.

Veškerá vozidla společnosti Mitsubishi Motors (do celkové hmotnosti 3,5 t) prodaná po 1. červenci 2002 budou od posledního majitele bezplatně odebrána na některém z určených sběrných míst, ovšem za podmínky, že vozidlo bude zahrnovat všechny hlavní součásti a nebude obsahovat odpad. Od 1. ledna 2007 toto platí pro všechna vozidla Mitsubishi Motors, bez ohledu na datum prodeje. K dispozici je síť sběrných míst přijímajících vozidla společnosti Mitsubishi Motors na konci jejich životnosti, což zaručuje, že váš vůz bude recyklován způsobem ohleduplným k životnímu prostředí. Možnosti pro recyklaci vozidel a jejich komponentů jsou v současné době neustále vyhodnocovány a zlepšovány, s cílem dosáhnout v budoucnosti ještě vyššího procenta recyklovatelnosti.

Další podrobnosti najdete na adrese [www.mitsubishi-motors.cz/sk](http://www.mitsubishi-motors.cz/sk).

## BEZSTAROSTNÝ PROVOZ

Více než 2 500 autorizovaných servisních míst Mitsubishi Motors po celé Evropě je připraveno vám pomoci bez ohledu na to, kde se právě nacházíte.

## PROFESIONÁLNÍ SERVIS

Každý nový vůz potřebuje pravidelnou údržbu a servis, abyste se vždy dostali tam, kam potřebujete, a hlavně, aby byla zaručena bezpečnost vaše i vašich spolujezdců. Potřebnou péči jsou připraveni zajistit vyškolení profesionálové - MITSUBISHI SERVIS s využitím speciální diagnostické techniky a originálních náhradních dílů Mitsubishi Motors. Zajistí tak maximální životnost a spolehlivost vašeho vozu. S vašimi požadavky se můžete obrátit 24 hodin denně z domova i z kanceláře na MITSUBISHI ONLINE SERVIS ([www.mitsubishi-motors.cz/sk](http://www.mitsubishi-motors.cz/sk)).

## ORIGINÁLNÍ NÁHRADNÍ DÍLY MITSUBISHI MOTORS

I ta nejmenší technická závada může být příčinou nehody. Proto byly všechny originální náhradní díly Mitsubishi Motors vyvinuty a přezkoušeny podle přísných norem kvality. Doporučujeme používat originální náhradní díly Mitsubishi Motors, aby byla zachována integrita a bezpečnost vašeho vozu i vašich spolujezdců. Originální náhradní díly Mitsubishi Motors jsou k dispozici u všech autorizovaných opravců Mitsubishi. Jsme pyšní na to, že se pravidelně umísťujeme na předních místech žebříčku kvality prodejných služeb.

## ZÁRUKA JE SAMOZŘEJMOSTÍ



Všechna nová vozidla Mitsubishi se standardně dodávají s pětiletou zárukou, maximálně však do ujetí 100 000 km, podle toho, který stav nastane dříve.

Záruka na neprorezavění karoserie zahrnuje proděravění karoserie v důsledku koroze po dobu prvních 12 let. Statistiky spolehlivosti vozů značky Mitsubishi jsou vynikající, ale pokud byste přesto potřebovali pomoc, nabízíme vám asistenční službu MAP.

## MAP – BEZPLATNÁ ASISTENČNÍ SLUŽBA



Abychom názorně demonstrovali náš závazek zachovat vaši mobilitu i důvěru, kterou máme ve spolehlivost našich vozů, obdržíte spolu s vaším novým vozem Mitsubishi zdarma kartu MAP platnou po dobu tří let. MAP představuje balík asistenčních služeb Mitsubishi Motors a s kartou MAP v kapse je vaše mobilita zaručena ve více než 30 zemích po celé Evropě. Pokud byste někdy potřebovali pomoc v případě selhání vozu, nehody, odcizení nebo vandalismu – bez ohledu na to, kde jste, 24 hodin denně, 7 dní v týdnu – stačí zavolat na telefonní číslo na vaší kartě a problém bude vyřešen na místě. V případě závažnějších obtíží bude váš vůz odtážen k nejbližšímu autorizovanému opravci vozů Mitsubishi a budou vám nabídnuty takové služby jako hotel, pokračování v cestě, náhradní vůz a repatriace vozidla. Za předpokladu, že budete se svým vozem navštěvovat autorizovaný servis Mitsubishi i po uplynutí prvních třech let provozu, bude vaše mobilita zaručena i po následujícím rok nebo do dalšího servisního intervalu (podle toho, co nastane dříve), a to až do stáří 15 let vozidla.

## ORIGINÁLNÍ PŘÍSLUŠENSTVÍ MITSUBISHI MOTORS

Mitsubishi Motors vytváří dokonale moderní vozy, doslova nabitě nejmodernější automobilovou technikou, které splňují, ba dokonce převyšují nároky moderního motoristického života. Avšak rozhodnutí o tom, co je dokonalost, záleží pouze na vás. Proto vám nabízíme široký sortiment doplňků a příslušenství, které vám umožní vytvořit si vlastní nové Mitsubishi. Můžete tak plně uspokojit své potřeby ve všech ohledech.

Veškerá data, údaje a vyobrazení jsou určeny pouze k informačnímu účelu a tento materiál není nabídkou, resp. návrhem na uzavření smlouvy. Údaje uváděné o spotřebách a emisích vozidel odpovídají měřením dle příslušných směrnic a nařízení EU nebo předpisů EHK a mohou se lišit od hodnot dosahovaných v reálném provozu. Veškeré informace uvedené v tomto materiálu se týkají výhradně nových vozidel nabízených prostřednictvím autorizované prodejní sítě Mitsubishi Motors v České republice a Slovenské republice. Dovozece si vyhrazuje právo na změnu provedení vozidel a technických parametrů bez předchozího upozornění. Pro více informací se, prosím, obraťte na vašeho nejbližšího autorizovaného prodejce Mitsubishi Motors. Všechna práva vyhrazena.

**Importér ČR**  
**M MOTORS CZ s.r.o.**  
[info@mitsubishi-motors.cz](mailto:info@mitsubishi-motors.cz)  
[www.mitsubishi-motors.cz](http://www.mitsubishi-motors.cz)

**Importér SR**  
**M MOTORS SK s.r.o.**  
[info@mitsubishi-motors.sk](mailto:info@mitsubishi-motors.sk)  
[www.mitsubishi-motors.sk](http://www.mitsubishi-motors.sk)

