

# SPACE STAR





## OBJEVTE VŠECHNY RADOSTI ŽIVOTA

Vstupujte svěžím a radostným krokem do každého dne s novým Mitsubishi Space Star. Svým energickým zevnějškem láká k objevování nových obzorů a jeho agilní odezva vám bezpochyby vykouzlí úsměv na tváři. Vychutnáte si také hladkou a pohodlnou jízdu, mimořádně stabilní jízdní vlastnosti a nízké emise. Je dokonalým a dobře vychovaným společníkem pro vaše cestování.





## VYJÁDŘETE SVOJI SVOBODU A STYL

Space Star s dynamickými tvary, elegantní přídílí, výraznými boky a profilovanou zádí spojuje kultivovanost s atletickým vzhledem pro potěšení ze sebejistého cestování.





## VYCHUTNEJTE SI POHODLÍ NA KAŽDÉ CESTĚ

Nastupte do Mitsubishi Space Star a odhalte osvěžující potěšení z jízdy. K dalšímu zvýšení vašeho pohodlí přispívá kultivovaný styl, velkorysá prostornost, příkladný výhled z vozidla, vysoká kvalita komfortního vybavení a sedadlo řidiče s výškově nastavitelným sedákem a hlavovou opěrkou.





## ZCELA NOVÝ CHARAKTER

Space Star získal ostřejší design i celkový charakter. Designéři se zaměřili na optické změny proporcí, s cílem propůjčit modelu Space Star atraktivnější design a vnuknout mu dynamičtější charakter. Oživený smysl pro vnímanou kvalitu se promítl i do interiéru modelu. Patří sem nové čalounění sedadel z jemné tkaniny s prostorovým efektem a kontrastními stehy, nový volant s dekory v klavírním černém laku a chromovanými akcenty, věnec obšitý kůží, subtilnější design přístrojového panelu s bílým podsvícením, chromový kroužek kolem ukazatelů, nové prvky jako jsou indikátor venkovní teploty a funkce varování před námrazou na digitálním displeji, varovná kontrolka obrysových světel či nový panel ovládání klimatizace se třemi kruhovými ovladači. Space Star je nyní dokonalým společníkem pro všechny vaše cesty.



## POVZBUĎTE SVÉ SMYSLY BEZ KOMPROMISŮ

Díky solidním jízdním výkonům a nízké spotřebě je každá jízda s Mitsubishi Space Star radostí. Ať dojždíte do práce, zařizujete nákupy ve městě nebo cestujete po venkově, vždy si vychutnáte mimořádně stabilní a dynamické jízdní chování, rychlou akceleraci na každý váš pokyn nebo agilní ovládání, díky němuž je parkování nebo projíždění ostrých zatáček skutečně hračkou.



### MOTORY

Zvolte si pro Space Star optimální pohon. Nabízíme výběr ze dvou agilních tříválců o objemu 1,0 litru nebo 1,2 litru se systémem MIVEC\*. Motor s objemem 1,2 litru přináší velkorysé maximum výkonu 59 kW (80 k) při 6000 ot/min a dostatečný nejvyšší točivý moment 106 Nm při 4000 ot/min.

\* zkr. „Mitsubishi Innovative Valve Timing Electronic Control System“ (pokrokový elektronický systém řízení časování ventilů Mitsubishi)



### AUTOMATICKÁ PŘEVODOVKA CVT INVECS-III

Automatická převodovka CVT INVECS-III\* se širokým rozsahem převodového poměru udržuje optimální otáčky ve prospěch vysokého výkonu a nízké spotřeby paliva. Vychutnejte si hladkou akceleraci i zpomalování, stejně tak jako hospodárně nastavený převodový poměr za všech jízdních podmínek. Podsvícená kulisa řazení zaručuje snadnou čitelnost i při letmém pohledu. Hlavice řadicí páky je obšita příjemnou kůží.

\* zkr. „Intelligent & Innovative Vehicle Electronic Control System III“ (inteligentní pokrokový systém elektronického řízení vozidla III)





#### FUNKCE AUTOMATICKÉHO VYPNUTÍ A NASTARTOVÁNÍ MOTORU AS&G

Funkce automatického vypínání motoru AS&G snižuje spotřebu paliva a emise CO<sub>2</sub> tím, že automaticky vypíná motor při zastavení vozidla, např. při čekání na semaforech. Motor se okamžitě spouští poté, co sešlápnete pedál spojky.



#### ELEGANTNÍ AERODYNAMICKÉ TVARY

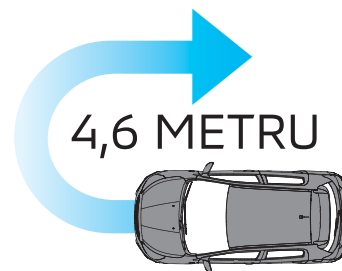
Aerodynamický Space Star hladce proplouvá vzduchem – v dané třídě se chlubí špičkovým součinitelem aerodynamického odporu (Cd) na úrovni 0,27\*, díky němuž klesá aerodynamický hluk i emise CO<sub>2</sub> při současném snížení spotřeby paliva a zvýšení stability za vysokých rychlostí. Z aerodynamických prvků jmenujme pokrokové dvouprvkové zakončení střešy, otvory pro nasávání vzduchu a zakrytování spodku vozu.

\* Na základě výsledků interního testování.



#### ASISTENT PRO EKOLOGICKOU JÍZDU

Tento praktický ukazatel vás informuje o tom, jak hospodárně jezdíte – čím více zelených kontrolky máte, tím lépe – tím získáváte motivaci jezdit s co nejnižší spotřebou a současně pomáháte životnímu prostředí.

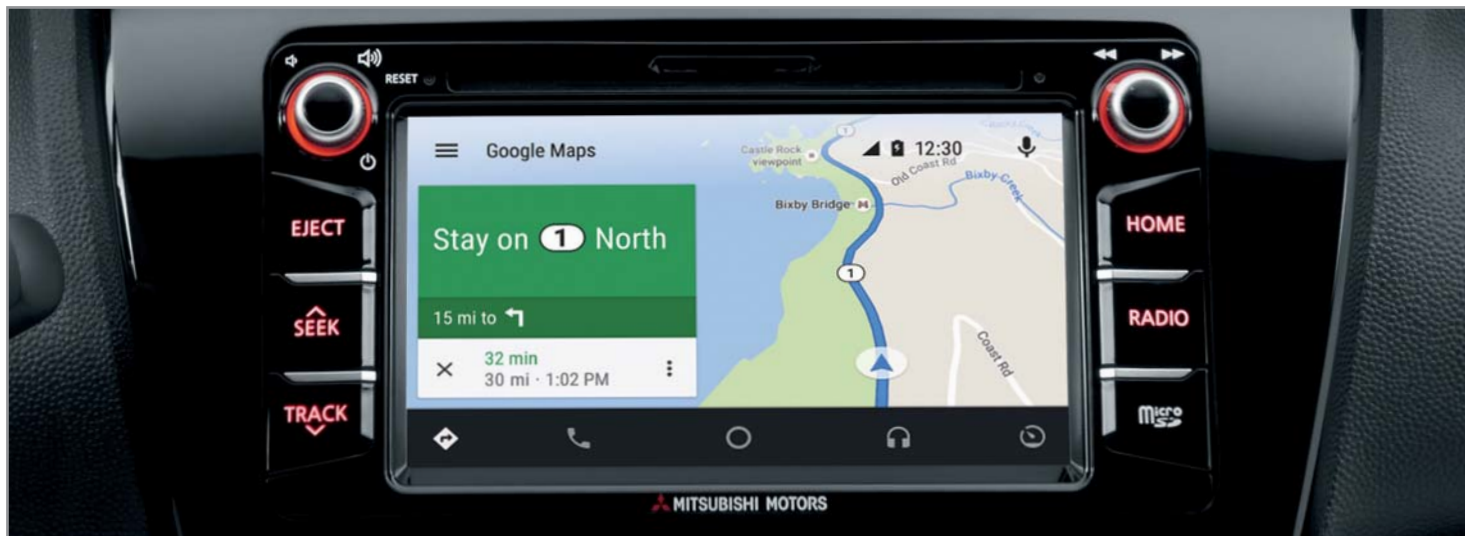


#### JEDEN Z NEJMENŠÍCH POLOMĚRŮ OTÁČENÍ VE SVÉ TŘÍDĚ

Malý poloměr otáčení přispívá k vynikající a snadné ovladatelnosti.

# POHODLÍ A FUNKČNOST

Space Star vás zahrne mnoha prvky komfortního vybavení. Každý detail byl navržen v zájmu co nejpříjemnější jízdy s vozem, ať už se jedná o úložné prostory na nejrůznější drobnosti nebo způsob nastavování teploty, hudby či sedadel. Zpříjemnění cestování vám poskytne multifunkční satelitní navigace MGN (vč. propojení s chytrými telefony prostřednictvím Android Auto™ nebo Apple CarPlay™).\*



## MULTIFUNKČNÍ SATELITNÍ NAVIGACE MGN VČ. PROPOJENÍ S CHYTRÝMI TELEFONY (doplňkové příslušenství)

Systém MGN disponuje dotykovým LCD displejem o velikosti 6,5" s rozlišením WVGA (doplňkové příslušenství) a přehrávačem DVD ve středovém panelu. S chytrými telefony komunikuje MGN prostřednictvím moderního rozhraní Android Auto™ nebo Apple CarPlay™\*. Snadno tak ze svého telefonu můžete poslouchat hudbu například ze Spotify, využívat navigaci například Waze, Google mapy, Apple mapy. Veškeré funkce lze snadno ovládat hlasem.



\* Poznámka:

- Google, Android, Android Auto, Google Play, logo YouTube a další známky jsou ochrannými známkami společnosti Google Inc.
- iPhone, Siri a Apple CarPlay jsou ochranné známky společnosti Apple Inc., registrované ve Spojených státech a dalších zemích.
- Dostupnost uvedených systémů v místním jazyce a jeho funkce v jednotlivých zemích závisí na dodavatelích těchto systémů, tedy společnostech Google Inc. a Apple Inc.



## PŘEHLEDNÝ PŘÍSTROJOVÝ PANEL S CHROMOVANÝMI DEKORY

Velké a snadno čitelné ukazatele zaujmou spojitým podsvícením a chromovanými dekory. Ke snadné čitelnosti za všech světelných podmínek napomáhá regulátor jasu.

### MULTI-INFORMAČNÍ DISPLEJ



Ukazatel času  
Auto Stop & Go



Venkovní teplota



Ovládání podsvícení  
přístrojů



Ukazatel dojezdu



Průměrná spotřeba  
paliva



Ukazatel servisního  
intervalu (v km)

## VYBRANÉ PRVKY VÝBAVY



VÝŠKOVĚ NASTAVITELNÝ VOLANT



ÚLOŽNÁ SCHRÁNKA NA STRANĚ SPOLUJEZDCE



MANUÁLNÍ KLIMATIZACE



AUDIOSYSTÉM



SKLOPNÉ OPĚRADLO ZADNÍCH SEDADEL (60:40)



ÚLOŽNÁ SCHRÁNKA V ZAVAZADLOVÉM PROSTORU



DRŽÁK (na kabelku, bundu)



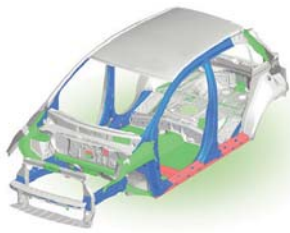
DRŽÁKY NÁPOJŮ



ÚLOŽNÝ PROSTOR PŘEDNÍCH DVEŘÍ

# BEZPEČNOST

## AKTIVNÍ A PASIVNÍ PRVKY BEZPEČNOSTI



### KONSTRUKCE Z VYSOKOPEVNOSTNÍ OCELI

- 980 MPa
- 590 MPa
- 440 MPa

### ROBUSTNÍ A LEHKÁ KAROSERIE

Díky využití vysokopevnostních ocelových plechů je karoserie extrémně lehká a robustní současně, což se odráží i ve vysoké úrovni bezpečnosti v případě nárazu.



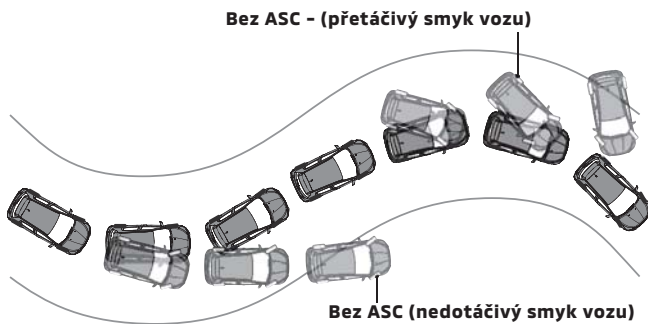
### AIRBAGY PRO ŘIDIČE A SPOLUJEZDCE

Nad ochranou cestujících ve všech směrech bdí čelní, boční a hlavové airbagy, napomáhající v případě nehody snižovat riziko zranění řidiče nebo cestujících.



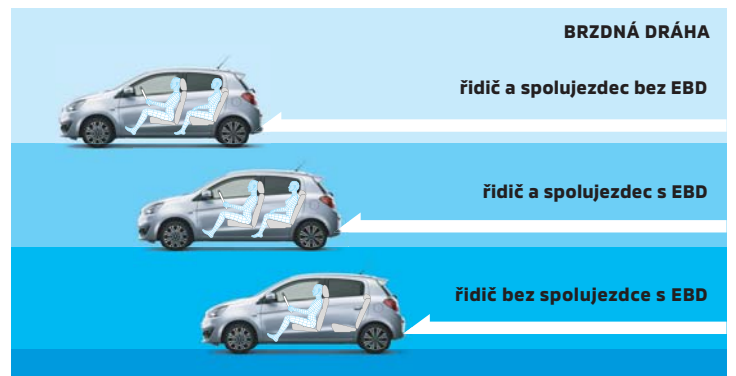
### PŘEDPÍNAČE PÁSŮ

Předpínače při nehodě automaticky přitáhnou přední bezpečnostní pásy na ochranu řidiče a předního spolujezdce.



### SYSTÉM AKTIVNÍHO ŘÍZENÍ STABILITY (ASC)

Pokud dojde ke smyku při jízdě na povrchu s nízkou adhezí nebo v zatáčce, systém ASC automaticky upravuje výkon motoru a vyvíjí brzdou sílu na příslušná kola, aby řidič neztratil kontrolu nad vozem a mohl ho bezpečně ovládat.



### ABS + EBD

ABS zabraňuje zablokování kol při nouzovém brzdění, aby byla zachována vyšší kontrola nad řízením i na klzkém povrchu. Systém elektronického rozdělování brzdové síly (EBD) reguluje brzdou sílu působící na přední a zadní kola ve prospěch lepších brzdných vlastností.




S asistentem rozjezdu do kopce

Bez asistenta rozjezdu do kopce

### ASISTENT ROZJEZDU DO KOPCE (HSA)

Systém HSA při rozjezdu v prudkém kopci pomáhá zabránit couvnutí vozidla po uvolnění brzdového pedálu – vozidlo brzdí po dobu dalších max. 2 sekund, což je dostatečný čas, abyste sešlápli plynový pedál.



### SYSTÉM SLEDOVÁNÍ TLAKU V PNEUMATIKÁCH (TPMS)

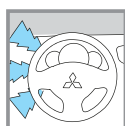
Systém TPMS pomocí senzorů v jednotlivých kolech sleduje tlak vzduchu v pneumatikách a pokud zaznamená výraznější podhuštění některého z kol, aktivuje varovnou kontrolku v přístrojovém panelu.

# VYBRANÉ FUNKCE

## INTELIGENTNÍ SYSTÉMY



**ETACS** (Electronic Time and Alarm Control System) – Inteligentní jednotka elektrické výbavy vozu.



### UKAZATEL ZMĚNY JÍZDNÍHO PRUHU

Při změně jízdního pruhu stačí lehce se dotknout páčky směrových světel, načez ukazatele směru třikrát zablikají. O blikání informuje i kontrolka na přístrojovém panelu.



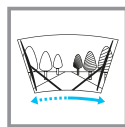
### AUTOMATICKÉ OPĚTOVNÉ UZAMČENÍ VOZIDLA

Pokud vozidlo zvenčí odemknete a do 30 sekund nikdo neotevře žádné dveře, systém automaticky všechny dveře opět uzamkne.



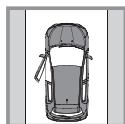
### ČASOVAČ ELEKTRICKY OVLÁDANÝCH OKEN

Až 30 sekund po vypnutí motoru (před otevřením dveří od vozidla) můžete otvírat a zavírat elektricky ovládaná okna.



### AUTOMATICKÉ STĚRAČE SE SENZOREM DEŠTĚ

Pokud senzor rozpozná vlhkost na čelním skle, automaticky aktivuje stěrače čelního okna.



### AUTOMATICKÉ VYPÍNÁNÍ SVĚTLOMETŮ

Po vypnutí zapalování a vystoupení z vozidla se světlo-mety automaticky vypínají, aby nedošlo k vybití akumulátoru.



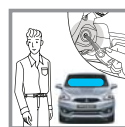
### AUTOMATICKÉ SETŘENÍ ZADNÍHO OKNA PŘI COUVÁNÍ

Je-li zadní stěrač nastaven do polohy „INT“ (přerušované stírání) a vy zařadíte zpátečku, stěrač se automaticky aktivuje pro lepší výhled dozadu.



### UPOZORŇOVÁNÍ NA OTEVŘENÉ DVEŘE

Pokud se rozjedete s otevřenými dveřmi, třeba jen částečně, automaticky se spustí akustické upozornění.



### OSVĚTLENÍ INTERIÉRU

Po vypnutí zapalování zůstává kabina osvětlena ještě po dobu 15 sekund, abyste před vystoupením z vozidla pohodlně pobrali všechny nezbytnosti.

## VÝBĚR ÚROVNĚ VÝBAVY

### ENTRY



#### Klíčová výbava:

- 6 airbagů (čelní, boční, hlavové)
- Manuální klimatizace s pylovým filtrem
- 2-DIN audiosystém, rádio LW/MW/FM, CD/MP3 přehrávač
- Elektrický posilovač řízení (EPS)
- Elektrické ovládání předních oken
- Elektricky ovládaná vnější zpětná zrcátka v barvě karoserie
- Palubní počítač
- Sklopné opěradlo zadních sedadel (dělené v poměru 60:40)
- Antiblokovací brzdový systém (ABS) a el. systém rozdělení brzdného účinku (EBD)
- Systém aktivního řízení stability (ASC) a systém elektronického řízení trakce (TCL)
- Asistent rozjezdu do kopce (HSA)
- Senzor kontroly tlaku v pneumatikách (TPMS)
- Halogenové přední světlomety s integrovanými ukazateli směru
- Funkce denního svícení (DRL) integrovaná v předním nárazníku
- Výškově nastavitelný volant
- Výškově nastavitelné sedadlo řidiče
- Elektrická zásuvka 12V v přední části středové konzoly
- Ovládání uzávěru palivové nádrže z místa řidiče
- Centrální zamykání dveří s dálkovým ovládáním a jedním ovladačem
- Pomocný vstup audio AUX a USB
- 4 reproduktory
- Sada pro nouzovou opravu pneumatik
- Ocelové disky kol 14" s celoplošnými kryty + pneumatiky 165/65 R14

### INFORM



#### Klíčová výbava (navíc oproti ENTRY):

- Výškově stavitelné horní úchyty bezpečnostních pásů na předních sedadlech (x2)
- Osvětlení zavazadlového prostoru
- Třetí zadní brzdové LED světlo
- Zadní střešní spoiler v barvě karoserie
- Kryt zavazadlového prostoru
- Systém automatického zastavení a nastartování motoru Clear Tec (AS&G)
- Asistent ECO jízdy
- Elektrické ovládání předních oken, okno řidiče s funkcí AUTO

### INVITE



#### **Klíčová výbava (navíc oproti INFORM):**

- Dešťový senzor a senzor automatického rozsvěcení světel
- Zadní kombinované LED světlomety
- Zatmavená zadní boční skla a zatmavené zadní sklo
- Elektricky ovládaná a vyhřívaná vnější zpětná zrcátka v barvě karoserie
- Kůží obšitý 3ramenný multifunkční volant
- Kůží obšitá hlavice řadicí páky
- Chromované vnitřní kliky dveří
- Sluneční clona u řidiče a spolujezdce s kosmetickým zrcátkem a držákem lístků
- Úložná schránka v zavazadlovém prostoru
- Výškově nastavitelné sedadlo spolujezdce
- Tempomat s ovládáním na volantu
- Možnost 5 st. manuální převodovky nebo automatické převodovky CVT
- Elektrické ovládání předních a zadních oken, okno řidiče s funkcí AUTO a ochranou proti přivření
- Příjem digitálního rádiového vysílání (DAB)
- Bluetooth® handsfree LINK-SYSTEM (včetně ovládání na volantu a hlasového ovládání)
- Disky kol z lehkých slitin 14" stříbrné 8paprskové + pneumatiky 165/65 R14

Ochranná známka: Bluetooth® jsou ochranné známky společnosti Bluetooth SIG, Inc.

## BARVY KAROSERIE



**WINE RED (P57)**



**SUNRISE ORANGE (M09)**



**RED METALLIC (P19)**



**CERULEAN BLUE (T69)**



**TITANIUM GREY (U17)**



**COOL SILVER (A66)**



**BLACK MICA (X08)**



**WHITE PEARL (W54)**



**WHITE SOLID (W19)**

Výbava		ENTRY	INFORM	INVITE
Čalounění sedadel		Černá látka	Černá látka	Černá látka
Barva karoserie				
Cool Silver [M]	A66	■	■	■
Sunrise Orange [M]	M09	■	■	■
Red Metallic [M]	P19	■	■	■
Wine Red [P]	P57	■	■	■
Cerulean Blue [P]	T69	■	■	■
Titanium Grey [M]	U17	■	■	■
White Solid [S]	W19	■	■	■
White Pearl [P]	W54	■	■	■
Black Mica [P]	X08	■	■	■

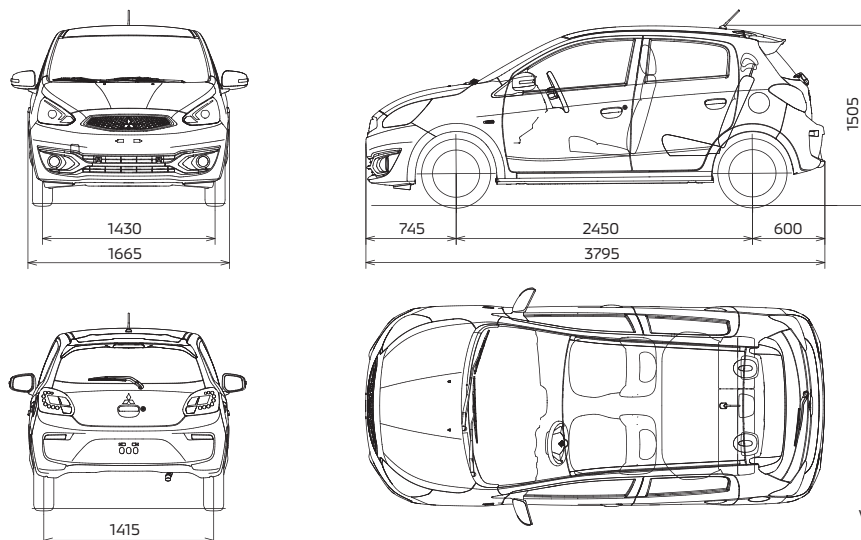
Poznámka: Z důvodu použité technologie tisku se zobrazené barvy mohou mírně lišit od skutečnosti. Podrobnosti vám sdělí váš prodejce Mitsubishi Motors.



## TECHNICKÉ SPECIFIKACE

MODEL	Pohon	2WD			
	Motor	1.0 MIVEC		1.2 MIVEC	
Převodovka			AS&G		AS&G
			5stupňová manuální (5MT)		5stupňová manuální (5MT) / Automatická s proměnlivým převodem (CVT)
Výbavový stupeň			ENTRY	INFORM	INVITE
MOTOR	Typ (kód)	12ventilový řadový zážehový tříválec DOHC MIVEC (3A90)			12ventilový řadový zážehový tříválec DOHC MIVEC (3A92)
	Počet válců / ventilů	3 / 12			3 / 12
	Zdvihový objem	ccm	999		1193
	Vrtání x zdvih	mm	75,0 x 75,4		75,0 x 90,0
	Kompresní poměr		11,5		11,0
	Úroveň emisí		EURO 6d-temp		EURO 6d-temp
PALIVOVÁ SOUSTAVA	Max. výkon	kW (k)/ot/min	52 (71) / 6 000		59 (80) / 6 000
	Max. točivý moment	Nm /ot/min	88 / 5 000		106 / 4 000
PALIVOVÁ SOUSTAVA	Systém vstřikování	ECI-MULTI (Elektronicky řízené vícebodové vstřikování)			ECI-MULTI (Elektronicky řízené vícebodové vstřikování)
	Typ paliva	Bezolovnatý benzín (RON95)			Bezolovnatý benzín (RON95)
JÍZDNÍ VÝKONY A SPOTŘEBA	Objem palivové nádrže	l	35		35
	Max. rychlost	km/h	172		180 / 173
	Zrychlení (0-100 km/h)	s	16,7		12,7 / 13,5
	Spotřeba paliva (norma NEDC)				
	Městský provoz	l/100 km	5,3	5,2	5,5 / 5,4
	Mimoměstský provoz	l/100 km	4,1	4,1	4,2 / 4,8
	Kombinovaný provoz	l/100 km	4,6	4,5	4,7 / 5,0
	Emise CO <sub>2</sub> , kombinovaný provoz (norma NEDC)	g/km	104	103	107 / 114
	Spotřeba paliva (norma WLTP)				
	Nízká rychlost	l/100 km	5,8	6,2	6,0 / 6,9
	Střední rychlost	l/100 km	4,8	5,1	4,8 / 5,2
	Vysoká rychlost	l/100 km	4,5	4,4	4,3 / 4,7
	Extra vysoká rychlost	l/100 km	5,6	5,6	5,6 / 5,9
	Kombinovaný provoz	l/100 km	5,2	5,2	5,1 / 5,5
PŘEVODOVKA	Emise CO <sub>2</sub> , kombinovaný provoz (norma WLTP)	g/km	116	117	115 / 125
	Typ	5stupňová manuální (5MT)			5stupňová manuální (5MT) / Automatická s proměnlivým převodem (CVT)
ROZMĚRY A HMOTNOSTI	Spojka	Jednokotoučová s talířovou pružinou, ovládaná mechanicky			Jednokotoučová s talířovou pružinou, ovládaná mechanicky / Hydrodynamický měnič
	Celková délka	mm	3 795		
	Celková šířka	mm	1 665		
	Celková výška	mm	1 505		
	Rozvor kol	mm	2 450		
	Rozchod kol vpředu / vzadu	mm	1 430 / 1 415		
	Světlá výška	mm	150		
	Provozní hmotnost	kg	940	945	950 / 980
	Největší technicky přípustná hmotnost	kg	1 290		1 340 / 1 370
	Minimální poloměr otáčení	m	4,6		
	Objem zavazadlového prostoru	l	235		
ŘÍZENÍ	Typ	Hřebenové s elektrickým posilovačem			
ZAVĚŠENÍ	Přední náprava	Vzpěra McPherson, vinuté pružiny se stabilizátorem			
	Zadní náprava	Klíková náprava se zkrtnou příčkou			
BRZDY	Přední	Ventilované kotoučové			
	Zadní	Bubnové			
PNEUMATIKY A DISKY	Rozměr pneumatik	165 / 65 R14 79S			
	Rozměr a typ disků	Ocelové 4 1/2 J x 14 ET46		Slitinnové 4 1/2 J x 14 ET46	

## ROZMĚRY



Všechny rozměry jsou v milimetrech

# STANDARDNÍ A VOLITELNÁ VÝBAVA

■ Standardní výbava    ○ Volitelná výbava    – Není k dispozici

		ENTRY	INFORM	INVITE
	Čelní airbagy řidiče a spolujezdce, spínač deaktivace airbagu spolujezdce	■	■	■
	Boční airbagy řidiče a spolujezdce, hlavové (okenní) airbagy vpředu a vzadu	■	■	■
	Antiblokovací brzdový systém (ABS)	■	■	■
	Brzdový asistent (BAS)	■	■	■
	Systém aktivního řízení stability (ASC)	■	■	■
	Systém elektronického řízení trakce (TCL)	■	■	■
	Systém signalizace nouzového brzdění (ESS)	■	■	■
	Elektronický systém rozdělení brzdného účinku (EBD)	■	■	■
	Asistent rozjezdu do kopce (HSA)	■	■	■
	Senzor kontroly tlaku v pneumatikách (TPMS)	■	■	■
	Elektronický imobilizér	■	■	■
	3bodový bezpečnostní pás ELR na předních sedadlech s předpínačem a omezovačem zátěže (x2)	■	■	■
	3bodový bezpečnostní pás ELR na zadních sedadlech (x3)	■	■	■
	Výškově nastavitelné horní úchyty bezpečnostních pásů na předních sedadlech (x2)	-	■	■
	Dětská pojistka zámků zadních dveří	■	■	■
	Ukotvení dětské bezpečnostní sedačky ISOFIX (ve druhé řadě sedadel) (x2)	■	■	■
	Zadní (4 ks) parkovací senzory, lakovány v barvě vozu	○	○	○
	Přední (2 ks) a zadní (4 ks) parkovací senzory, lakovány v barvě vozu	○	○	○
Světla a viditelnost	Halogenové přední světlomety s integrovanými ukazateli směru	■	■	■
	Funkce denního svícení (DRL) integrovaná v předním nárazníku	■	■	■
	Přední mlhová světla	○	○	○
	Dešťový senzor a senzor automatického rozsvícení světel	-	-	■
	Osvětlení zavazadlového prostoru	-	■	■
	Zadní kombinované LED světlomety	-	-	■
	Třetí zadní brzdové LED světlo	-	■	■
	Osvětlení přední části interiéru	■	■	■
LED světla pro denní svícení (DLR) integrovaná v předním nárazníku	○	○	○	
Exteriér	Tónovaná skla, přední sklo bezpečnostní laminované, zadní pevnostní temperované	■	■	■
	Zatmavená zadní boční skla a zatmavené zadní sklo	-	-	■
	Elektricky ovládaná vnější zpětná zrcátka v barvě karoserie	■	■	-
	Elektricky ovládaná a vyhřívána vnější zpětná zrcátka v barvě karoserie	-	-	■
	Přední a zadní nárazník v barvě karoserie	■	■	■
	Kliky dveří v barvě karoserie	■	■	■
	Prostřední boční dveřní sloupek v černé barvě	-	-	■
	Boční prahové lišty černé	■	■	■
	Zadní střešní spoiler v barvě karoserie	○	■	■
	Boční ochranné lišty v barvě karoserie	○	○	○
	Chromovaná koncovka výfuku	○	○	○
	Chromové rámečky předních světlometů	○	○	○
	Chromové rámečky zadních světlometů	○	○	○
	Ozdobná lišta víka pátých dveří - chromovaná	○	○	○
	Ozdobná lišta víka pátých dveří - stříbrná nebo oranžová	○	○	○
	Ozdobné lišty zadního nárazníku - černé s chromovými akcenty	○	○	○
	Boční prahové lišty v barvě karoserie	○	○	○
	Polep prostředních bočních sloupků - karbonové provedení	○	○	○
	Kryty zpětných zrcátek - chromované	○	○	○
	Boční obtokové lemy, sada pro přední a zadní dveře	○	○	○
Lapače nečistot - přední	○	○	○	
Lapače nečistot - zadní	○	○	○	

# TECHNICKÉ SPECIFIKACE

■ Standardní výbava    ○ Volitelná výbava    – Není k dispozici

		ENTRY	INFORM	INVITE
Interiér	Uretanový 3ramenný volant	■	■	-
	Kůží obšitý 3ramenný multifunkční volant	-	-	■
	Uretanová hlavice řadicí páky	■	■	-
	Kůží obšitá hlavice řadicí páky	-	-	■
	Černé vnitřní kliky dveří	■	■	-
	Chromované vnitřní kliky dveří	-	-	■
	Sluneční clona u řidiče s kosmetickým zrcátkem a držákem lístků	■	■	-
	Sluneční clona u spolujezdce s kosmetickým zrcátkem a držákem lístků	-	-	■
	Kryt zavazadlového prostoru	○	■	■
	Držáky nápojů vpředu ve středové konzole (x2)	■	■	■
	Držák nápojů vzadu ve středové konzole (x1)	■	■	■
	Panel ovládání elektrických oken v černé barvě	-	-	■
	Palubní počítač (monochromatický LCD)	■	■	■
	Ochranné lišty prahů s nápisem Space Star	■	■	■
	Uretanové madlo ruční brzdy	■	■	■
	Stropní madla sklopná (x2)	■	■	■
	Úložná schránka v zavazadlovém prostoru	○	○	■
	Osvětlení předních reproduktorů - modré	○	○	○
	Komfortní osvětlení prostoru nohou řidiče a spolujezdce - modré	○	○	○
	Osvětlení středové konzoly mezi předními sedadly - modré	○	○	○
Ozdobné rámečky výdechů ventilace a př. středové konzoly - černé, modré nebo oranžové	○	○	○	
Hlavice řadicí páky, kombinace lehké slitiny a kůže (pouze pro CVT převodovku)	-	-	○	
Vana zavazadlového prostoru s nízkým okrajem	○	○	○	
Sada textilních rohoží - Classic (přední a zadní)	○	○	○	
Sada textilních koberečků - Comfort (přední a zadní)	○	○	○	
Sada textilních rohoží - Elegance (přední a zadní)	○	○	○	
Sada gumových rohoží (přední a zadní)	○	○	○	
Sedadla	Látkové čalounění sedadel	■	■	■
	Výškově nastavitelné sedadlo řidiče	■	■	■
	Výškově nastavitelné sedadlo spolujezdce	-	-	■
	Výškově nastavitelné opěrky hlavy na předních sedadlech (x2)	■	■	■
	Výškově nastavitelné opěrky hlavy na zadních sedadlech (x3)	■	■	■
	Sklopné opěradlo zadních sedadel (dělené v poměru 60:40)	■	■	■
Pohodlí	Elektrický posilovač řízení (EPS)	■	■	■
	Výškově nastavitelný volant	■	■	■
	Tempomat s ovládáním na volantu	-	-	■
	Manuální klimatizace s pylovým filtrem	■	■	■
	Výdechy ventilace pro cestující na zadních sedadlech	■	■	■
	Systém automatického zastavení a nastartování motoru Clear Tec (AS&G)	-	■	■
	Asistent ECO jízdy	-	■	■
	Indikátor řazení převodových stupňů na přístrojovém panelu	■	■	■
	Elektrické ovládání předních oken	■	-	-
	Elektrické ovládání předních oken, okno řidiče s funkcí AUTO	-	■	-
	Elektrické ovládání předních a zadních oken, okno řidiče s funkcí AUTO a ochranou proti přivření	-	-	■
	Elektrická zásuvka 12V v přední části středové konzoly	■	■	■
Ovládání uzávěru palivové nádrže z místa řidiče	■	■	■	
Centrální zamykání dveří s dálkovým ovládáním a jedním ovladačem	■	■	■	
Středová loketní opěrka vpředu s úložným prostorem	○	○	○	
Audio a komunikace	2-DIN audiosystém, rádio LW/MW/FM, CD/MP3 přehrávač	■	■	■
	Přijem digitálního rádiového vysílání (DAB)	-	-	■
	Bluetooth® handsfree LINK-SYSTEM (včetně ovládání na volantu a hlasového ovládání)	-	-	■
	Pomocný vstup audio AUX	■	■	■
	Pomocný vstup USB	■	■	■
	4 reproduktory	■	■	■
	2-DIN audiosystém s navigací, 6,5" barevný dotykový LCD monitor, rádio LW/MW/FM s funkcí DAB, CD/DVD/MP3 přehrávač, podpora Android Auto™ a Car Play™ (MGN)	○	○	○
Bluetooth handsfree®	○	○	-	
Obecné parametry	Sada pro nouzovou opravu pneumatik	■	■	■
	Ocelové disky kol 14" s celoplošnými kryty + pneumatiky 165/65 R14	■	■	-
	Disky kol z lehkých slitin 14" stříbrné 8paprskové + pneumatiky 165/65 R14	-	-	■
	Dojezdové rezervní kolo + pneu T115/70D14	○	○	○
	Disky kol z lehkých slitin 14" stříbrné 8paprskové (pro pneu 165/65 R14), sada 4 ks	○	○	-
	Disky kol z lehkých slitin 14" stříbrné 7paprskové (pro pneu 165/65 R14), sada 4 ks	○	○	-
	Disky kol z lehkých slitin 15" stříbrné 8paprskové (pro pneu 175/55 R15), sada 4 ks	○	○	○
	Disky kol z lehkých slitin 15", kombinace stříbrné a šedé, 8 zdvojených paprsků (pro pneu 175/55 R15), sada 4 ks	○	○	○
Matice kol pro slitinové disky, sada 16 ks	○	○	-	



[www.facebook.com/MitsubishiCZ](http://www.facebook.com/MitsubishiCZ)  
[www.facebook.com/MitsubishiMotorsSlovensko](http://www.facebook.com/MitsubishiMotorsSlovensko)



[www.instagram.com/mitsubishimotorscz](http://www.instagram.com/mitsubishimotorscz)  
[www.instagram.com/mitsubishimotorslovensko](http://www.instagram.com/mitsubishimotorslovensko)



[www.youtube.com/MMotorscz](http://www.youtube.com/MMotorscz)  
[www.youtube.com/MitsubishiSlovensko](http://www.youtube.com/MitsubishiSlovensko)

## RECYKLACE STARÝCH VOZIDEL

Ochrana životního prostředí je pro nás samozřejmostí. Společnost Mitsubishi Motors navrhuje a vyrábí vysoce kvalitní vozidla a jejich součásti s cílem poskytnout svým zákazníkům motorová vozidla s dlouhou životností a vynikající služby tak, aby bylo možné zachovat optimální provozní stav vozidla. Chováme velkou úctu k životnímu prostředí a využíváme materiály, které mohou být po skončení životnosti vašeho vozu Mitsubishi recyklovány a znovu použity. Po skončení životnosti vezmeme váš vůz zpět a recyklujeme jej způsobem příznivým k životnímu prostředí v souladu se směrnicí EU o vozidlech na konci životnosti a zároveň v souladu se všemi platnými zákonnými opatřeními.

Veškerá vozidla společnosti Mitsubishi Motors (do celkové hmotnosti 3,5 t) prodaná po 1. červenci 2002 budou od posledního majitele bezplatně odebrána na některém z určených sběrných míst, ovšem za podmínky, že vozidlo bude zahrnovat všechny hlavní součásti a nebude obsahovat odpad. Od 1. ledna 2007 toto platí pro všechna vozidla Mitsubishi Motors, bez ohledu na datum prodeje. K dispozici je síť sběrných míst přijímajících vozidla společnosti Mitsubishi Motors na konci jejich životnosti, což zaručuje, že Váš vůz bude recyklován způsobem ohleduplným k životnímu prostředí. Možnosti pro recyklaci vozidel a jejich komponentů jsou v současné době neustále vyhodnocovány a zlepšovány, s cílem dosáhnout v budoucnosti ještě vyššího procenta recyklovatelnosti.

Další podrobnosti najdete na adrese [www.mitsubishi-motors.cz/sk](http://www.mitsubishi-motors.cz/sk).

## BEZSTAROSTNÝ PROVOZ

Více než 2 500 autorizovaných servisních míst Mitsubishi Motors po celé Evropě je připraveno Vám pomoci bez ohledu na to, kde se právě nacházíte.

## PROFESIONÁLNÍ SERVIS

Každý nový vůz potřebuje pravidelnou údržbu a servis, abyste se vždy dostali tam, kam potřebujete, a hlavně, aby byla zaručena bezpečnost vaše i vašich spolujezdců. Potřebnou péči jsou připraveni zajistit vyškolení profesionálové - MITSUBISHI SERVIS s využitím speciální diagnostické techniky a originálních náhradních dílů Mitsubishi Motors. Zajistí tak maximální životnost a spolehlivost vašeho vozu. S vašimi požadavky se můžete obrátit 24 hodin denně z domova i z kanceláře na MITSUBISHI ONLINE SERVIS ([www.mitsubishi-motors.cz/sk](http://www.mitsubishi-motors.cz/sk)).

## ORIGINÁLNÍ NÁHRADNÍ DÍLY MITSUBISHI MOTORS

I ta nejmenší technická závada může být příčinou nehody. Proto byly všechny originální náhradní díly Mitsubishi Motors vyvinuty a přezkoušeny podle přísných norem kvality. Doporučujeme používat originální náhradní díly Mitsubishi Motors, aby byla zachována integrita a bezpečnost vašeho vozu i vašich spolujezdců. Originální náhradní díly Mitsubishi Motors jsou k dispozici u všech autorizovaných opravců Mitsubishi. Jsme pyšní na to, že se pravidelně umísťujeme na předních místech žebříčku kvality pro prodejních služeb.

## ZÁRUKA JE SAMOZŘEJMOSTÍ



Všechna nová vozidla Mitsubishi se standardně dodávají s pětiletou zárukou, maximálně však do ujetí 100 000 km, podle toho, který stav nastane dříve.

Záruka na neprorezavění karoserie zahrnuje proděravění karoserie v důsledku koroze po dobu prvních 12 let. Statistiky spolehlivosti vozů značky Mitsubishi jsou vynikající, ale pokud byste přesto potřebovali pomoc, nabízíme Vám asistenční službu MAP.

## MAP - BEZPLATNÁ ASISTENČNÍ SLUŽBA



Abychom názorně demonstrovali náš závazek zachovat vaši mobilitu i důvěru, kterou máme ve spolehlivost našich vozů, obdržíte spolu s vaším novým vozem Mitsubishi zdarma kartu MAP platnou po dobu tří let. MAP představuje balík asistenčních služeb Mitsubishi Motors a s kartou MAP v kapse je vaše mobilita zaručena ve více než 30 zemích po celé Evropě. Pokud byste někdy potřebovali pomoc v případě selhání vozu, nehody, odcizení nebo vandalismu - bez ohledu na to, kde jste, 24 hodin denně, 7 dní v týdnu - stačí zavolat na telefonní číslo na vaší kartě a problém bude vyřešen na místě. V případě závažnějších obtíží bude váš vůz odtahován k nejbližšímu autorizovanému opravci vozů Mitsubishi a budou vám nabídnuty takové služby jako hotel, pokračování v cestě, náhradní vůz a repatriace vozidla. Za předpokladu, že budete se svým vozem navštěvovat autorizovaný servis Mitsubishi i po uplynutí prvních třech let provozu, bude vaše mobilita zaručena i po následujícím roce nebo do dalšího servisního intervalu (podle toho, co nastane dříve), a to až do stáří 15 let vozidla.

## ORIGINÁLNÍ PŘÍSLUŠENSTVÍ MITSUBISHI MOTORS

Mitsubishi Motors vytváří dokonale moderní vozy, doslova nabitě nejmodernější automobilovou technikou, které splňují, ba dokonce převyšují nároky moderního motoristického života. Avšak rozhodnutí o tom, co je dokonalost, záleží pouze na vás. Proto vám nabízíme široký sortiment doplňků a příslušenství, které vám umožní vytvořit si vlastní nové Mitsubishi. Můžete tak plně uspokojit své potřeby ve všech ohledech.

Veškerá data, údaje a vyobrazení jsou určeny pouze k informačnímu účelu a tento materiál není nabídkou, resp. návrhem na uzavření smlouvy. Údaje uváděné o spotřebách a emisích vozidel odpovídají měřením dle příslušných směrnic a nařízení EU nebo předpisů EHK a mohou se lišit od hodnot dosahovaných v reálném provozu. Veškeré informace uvedené v tomto materiálu se týkají výhradně nových vozidel nabízených prostřednictvím autorizované prodejní sítě Mitsubishi Motors v České republice a Slovenské republice. Dovozce si vyhrazuje právo na změnu provedení vozidel a technických parametrů bez předchozího upozornění. Pro více informací se, prosím, obraťte na Vašeho nejbližšího autorizovaného prodejce Mitsubishi Motors. Všechna práva vyhrazena.

**Importér ČR**  
**M MOTORS CZ s.r.o.**  
[info@mitsubishi-motors.cz](mailto:info@mitsubishi-motors.cz)  
[www.mitsubishi-motors.cz](http://www.mitsubishi-motors.cz)

**Importér SR**  
**M MOTORS SK s.r.o.**  
[info@mitsubishi-motors.sk](mailto:info@mitsubishi-motors.sk)  
[www.mitsubishi-motors.sk](http://www.mitsubishi-motors.sk)