

ECLIPSE CROSS


**MITSUBISHI
MOTORS**
Drive your Ambition





MITSUBIS



SHI



ENERGICKÝ A VYZÝVAVÝ

Smělé linie. Výrazně tvarovaný klínovitý profil a dynamické křivky, připomínající atleta připraveného vyrazit ze startovních bloků. ECLIPSE CROSS nechává přihlížející za sebou, aby mohli obdivovat jeho ostře skloněné zadní okno.



Výbava INSTYLE, barva Red Diamond



RADOST Z JÍZDY

Sportovní a pečlivě zpracovaný interiér vám rozproudí krev v žilách a vyvolá nadšení. Maximální přehlednost a kontrola číší z každého detailu. Intuitivní řízení láká svojí přímou a snadnou odezvou na každý pokyn.



Výbava INSTYLE, interiér v černé kůži



Ukázka zobrazování údajů na projekčním displeji (HUD)

PROJEKČNÍ DISPLEJ HUD (HEAD-UP DISPLAY)

Displej barevně zobrazuje všechny důležité jízdní informace pro jejich snadné a pohodlné sledování při řízení. Jas obrazu a sklon displeje si můžete upravit podle vlastního vkusu nebo okolního osvětlení. Projekční displej se sklápí a vyklápí společně se zapalováním.



ZÁŽITEK PRO VŠECHNY

Radost z řízení se přenáší na všechny cestující v prostorné kabině, která se pyšní kvalitními materiály a poctivým řemeslným zpracováním. Pohodlná sedadla s příkladnou boční oporou a spoustou místa pro nohy zajišťují pohodlí i na těch nejdelších cestách.



Výbava INSTYLE, interiér v černé kůži



POSUVNÁ SEDADLA
200mm

NASTAVENÍ ZADNÍCH SEDADEL

Pohodlná zadní sedadla s možností úpravy sklonu v 9 polohách a posuvem v rozsahu 200 mm po odsunutí zcela vzad nabízejí největší prostor pro nohy v dané třídě. I poté v zavazadelníku zůstává dost místa pro náklad. Díky funkci sklápění opěradel dělených v poměru 60:40 je možné převážet i větší předměty.



ÚZKÉ PRAHY DVEŘÍ

Štíhlé prahy karoserie s lemy ve spodní části dveří jsou chráněny před odlétávajícími nečistotami, a tak při nastupování nebo vystupování z vozidla nemůže dojít k zašpinění oděvu při kontaktu s vozem.



DĚLENÉ ZADNÍ OKNO

Dobrému výhledu vzad skrz dělené zadní okno nebrání ani výškově nastavitelné zadní hlavové opěrky, jejichž speciální konstrukce dovoluje zasunutí dolů při zachování pohodlné opory pro hlavu.



VŠE PLNĚ POD KONTROLOU

Problém na cestě se zpravidla vyskytne ve chvíli, kdy jej nejméně očekáváte. Ať zdoláváte silnice plné zatáček nebo zasněžené cesty, systém pohonu S-AWC (Super-All Wheel Control) se stabilizačním systémem ASC dodává optimální hnací sílu na zadní kola stejně tak, jako optimální hnací a brzdou sílu na jednotlivá přední kola ve prospěch příkladné stability a kontroly.

SLEDUJTE NÁZORNÉ VIDEO ►



<https://www.youtube.com/watch?v=wcFhz4g1--M>





SYSTÉM POHONU S-AWC (SUPER ALL WHEEL CONTROL) INTEGROVANÝ STABILIZAČNÍ SYSTÉM

Systém pohonu S-AWC přispívá k jistotě za volantem tím, že spojuje elektronicky řízený pohon 4WD s vlastním systémem aktivní kontroly stáčení kolem svíslé osy (AYC) od Mitsubishi Motors, který pomocí brzdění optimálně rozděluje točivý moment mezi kola na levé a pravé straně vozidla. I kdybyste nechtěně příliš silně zabrzdili nebo zrychlili v zasněžené zatáčce, kontrolu nad vozem si udržíte i bez nutnosti zvláštní práce s volantem, protože systém S-AWC v reálném čase sleduje stav vozovky a přizpůsobuje brzdění i činnost diferenciálu zadní nápravy ve prospěch co nejlepších jízdních vlastností. O fungování systému S-AWC vás informuje ukazatel na přístrojovém panelu. K co nejvyšší přesnosti ovládní v zatáčkách, maximální stabilitě v přímém směru a manévrovatelnosti na kluzkých cestách napomáhá možnost přepínání mezi jízdními režimy AUTO, SNOW (sníh) nebo GRAVEL (štěrk).



REŽIM AUTO

Zajišťuje spolehlivé jízdní schopnosti pohonu 4WD za nejrůznějších podmínek.



REŽIM SNOW (SNÍH)

Zvyšuje stabilitu na kluzkých cestách, s optimálním nastavením pro zasněžené silnice.



REŽIM GRAVEL (ŠTĚRK)

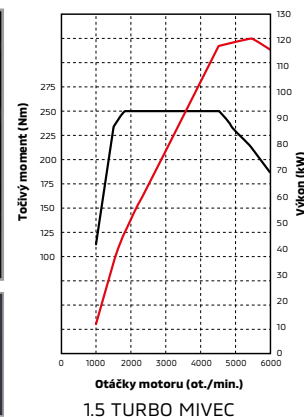

Zajišťuje příkladné jízdní schopnosti na nebezpečných cestách a napomáhá zamezit zapadnutí vozidla.



POHOTOVÉ ZRYCHLENÍ PŘI MAXIMÁLNĚ EFEKTIVNÍM VYUŽITÍ KAŽDÉ KAPKY PALIVA

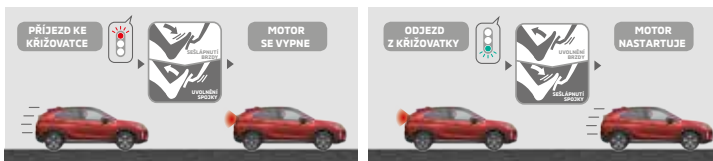
PŘEPLŇOVANÝ ZÁŽEHOVÝ MOTOR 1.5 TURBO MIVEC S UNIKÁTNÍM KOMBINOVANÝM PŘÍMÝM A NEPŘÍMÝM VSTŘIKOVÁNÍM PALIVA

Nově vyvinutý hospodárný motor s nižším zdvihovým objemem a přeplňováním pro vyšší točivý moment v nízkých a středních otáčkách zprostředkuje okamžité zrychlení na každý pokyn. K vysoké výkonnosti této jednotky napomáhá přímé vstřikování paliva, sběrné výfukové potrubí integrované do hlavy válců, výfukové ventily vyplněné sodíkem, systém proměnného časování ventilů MIVEC (Mitsubishi Innovative Valve timing Electronic Control) a další technologie.



AUTOMATICKÁ PŘEVODOVKA INVECS-III A 6ST. MANUÁLNÍ PŘEVODOVKA

Propracovaná automatická převodovka CVT podporuje plynulé a současně pružné zrychlení i vynikající spotřebu paliva. Příjemnější zpětnou vazbu při řazení nově zajišťují předem nastavené převodové stupně. K dispozici je i nová šestistupňová manuální převodovka.



FUNKCE AUTOMATICKÉHO ZASTAVENÍ A NASTARTOVÁNÍ MOTORU [AS&G]



Funkce automatického zastavení a nastartování motoru AS&G snižuje spotřebu paliva a emise CO₂ tím, že automaticky vypíná motor při zastavení vozidla, např. při čekání na semaforech. Motor se okamžitě spouští poté, co uvolníte brzdový pedál (modely s CVT převodovkou) nebo poté, co sešlápnete pedál spojky (modely s manuální převodovkou).

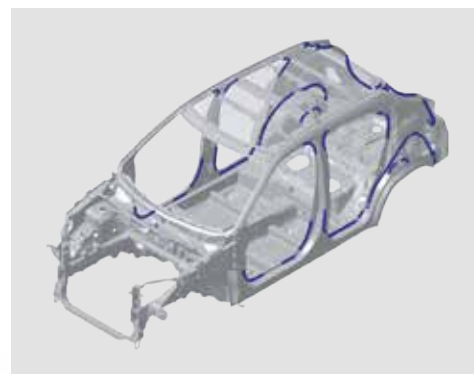
Poznámka: Při aktivované funkci Brake Auto Hold zůstane motor vypnutý až do sešlápnutí plynového pedálu.



Výbava INSTYLE, barva Bronze Metallic

UVOLNĚNÁ ATMOSFÉRA

Stabilní, intuitivní a předvídatelné jízdní chování. Ať vyrazíte kamkoli, ECLIPSE CROSS vždy zachová bezchybnou přesnost a balanc díky přesně odladěnému podvozku, agilnímu řízení a výtečné tuhosti karoserie – k níž přispívá bodové svařování, použití strukturálních lepidel a standardně dodávaná příčná výztuha zavěšení předních kol v motorovém prostoru. Všichni cestující si zároveň mohou vychutnávat extrémně pohodlnou jízdu na každé cestě.



Spojování dílů strukturálními lepidly v oblasti dveří a otvoru výklopné zádi zvyšuje tuhost všech spojů. (Obrázky jsou pouze ilustrativní.)

VŠESTRANNÁ BEZPEČNOST

Vyspělé bezpečnostní technologie podporují bezpečnější a jistější jízdu, na silnicích nebo parkovištích, v denní i noční dobu. ECLIPSE CROSS dokáže nabídnout vysokou úroveň všestranné bezpečnosti, např. i díky inteligentním sensorům, které sledují vaše okolí a upozorňují na nebezpečí nebo aktivním systémům na podporu řízení či robustní pasivní ochraně.

MAXIMÁLNÍ HODNOCENÍ 5 HVĚZDIČEK V BEZPEČNOSTNÍCH TESTECH


Mimořádně vysokou míru bezpečnosti dokládá Eclipse Cross vynikajícím výsledkem v bezpečnostních testech v kategorii ‚kompaktní terénní vozy‘. Systém zmírňování následků čelní kolize (FCM) nového SUV prokázal dobré výsledky tím, že ve všech testovacích scénářích za všech rychlostí dokázal nehodám buďto zcela zabránit, nebo alespoň zmírnit jejich následky. Eclipse Cross tak v různých testech EuroNCAP získal vysoký počet bodů, což mu dopomohlo k celkovému zisku 5 hvězdiček v rámci bezpečnostních testů.



Ochrana dospělých cestujících	Ochrana dětí
97%	78%
Ochrana chodců	Bezpečnostní systémy
80%	71%

SYSTÉM PŘEDCHÁZENÍ A ZMÍRŇOVÁNÍ NÁSLEDKŮ ČELNÍ KOLIZE [FCM]

Pomáhá předcházet čelní srážce nebo zmírňovat případné škody za situace, kdy je střet již nevyhnutelný. Rozpoznává vozidla a chodce pohybující se před vozidlem pomocí kamery a laserového snímače (pro vozidla s ACC i pomocí radaru).



Nebezpečí srážky



Varování + brzdový asistent

Vysoké nebezpečí srážky



Varování + automatické brzdění

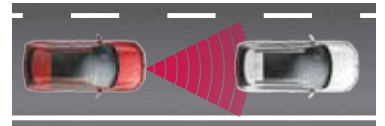
Extremně vysoké nebezpečí srážky



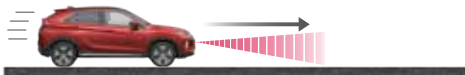
Varování + prudké automatické brzdění

ADAPTIVNÍ TEMPOMAT [ACC]

Adaptivní tempomat vám zpříjemní jízdu tím, že prostřednictvím radaru udržuje nastavený odstup mezi vaším vozidlem a vozidlem jedoucím před vámi. Snižuje stres řidiče, obzvláště při jízdě v dopravních kolonách na dálnici.

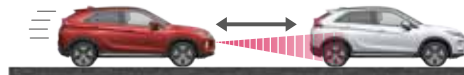


Nic před vámi nejede



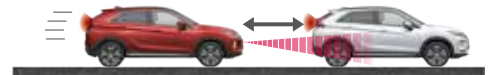
Vámi navolená rychlost se udržuje i poté, co uvolníte plynový pedál.

Před vámi jede jiné vozidlo



Udržuje se vámi zvolený odstup mezi vozidly.


Vozidlo před vámi zpomaluje nebo zastavuje



Pokud vozidlo jedoucí před vámi zpomalí či zastaví, adaptivní tempomat rovněž sníží rychlost jízdy, resp. automaticky zastaví.


SYSTÉM MONITOROVÁNÍ A PODPORY UDRŽOVÁNÍ JÍZDNÍHO PRUHU [LDW]

Pokud řidič vyjede z jízdního pruhu bez použití směrových ukazatelů, funkce LDW vydá akustický signál a zobrazí varování na displeji.

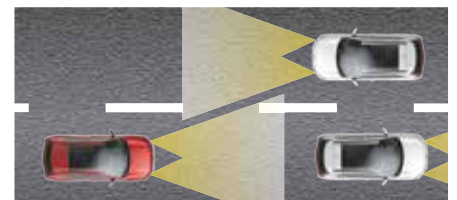


AUTOMATICKÁ DÁLKOVÁ SVĚTLA [AHB]

Pro zvýšení bezpečnosti, komfortu a řízení vozidla v noci se dálková světla automaticky přepnou na potkávací, pokud systém před vámi rozpozná jiná vozidla a automaticky se následně přepnou zpět na dálková světla. Nemusíte tak věnovat tolik pozornosti neustálému přepínání mezi dálkovými a potkávacími světly.




Dálková světla



Potkávací světla

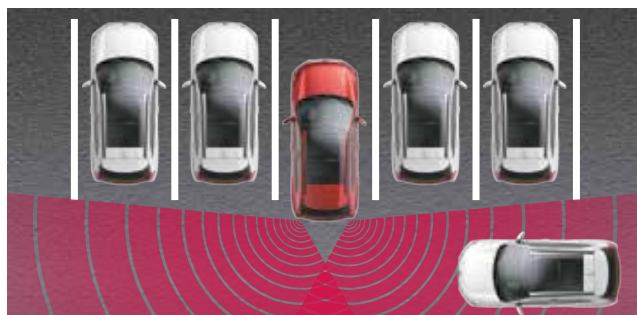
SYSTÉM SLEDOVÁNÍ MRTVÉHO ÚHLU [BSW]

Tato bezpečnostní funkce používá radarová čidla umístěná v zadním nárazníku k tomu, aby rozpoznala jiná vozidla v mrtvých úhlech za vaším vozidlem či po jeho stranách. Pokud systém rozpozná vozidlo v okolí, ve zpětném zrcátku na příslušné straně se rozsvítí kontrolka, jsou-li současně vypnuté směrové ukazatele. Pokud jsou směrové ukazatele zapnuté a systém rozpozná vozidlo v okolí, se kterým by mohlo dojít ke střetu, ve zpětném zrcátku na příslušné straně začne blikat kontrolka a systém vás současně upozorní zvukovým signálem.



SYSTÉM SLEDOVÁNÍ DOPRAVNÍ SITUACE ZA VOZIDLEM [RCTA]

Při aktivaci systému RCTA se na přístrojovém panelu rozsvítí kontrolka. Pokud radarové snímače umístěné v zadním nárazníku při zařazené zpátečky rozpoznají, že se blíží jiné vozidlo, spustí se varovná zvuková signalizace a v obou zrcátkách začnou blikat kontrolky.



FUNKCE SLEDOVÁNÍ OKOLÍ VOZIDLA V ÚHLU 360° [MULTI AROUND VIEW MONITOR]

Řidič si může v různých kombinacích zobrazovat záběry kamer umístěných vpředu, vzadu a po stranách vozidla (vč. pohledu z ptáčích perspektivy) a odhalit tak překážky v mrtvých úhlech výhledu např. při parkování.



Zadní kamera + pohled z ptáčích perspektivy

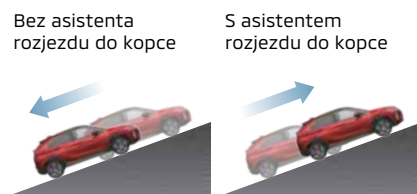
SYSTÉM AKTIVNÍHO ŘÍZENÍ STABILITY [ASC]

Pokud kola ztratí záběr při jízdě na kluzkém povrchu nebo v zatáčce, systém ASC automaticky reguluje výkon motoru a vyvíjí brzdovou sílu na příslušná kola, aby byla zajištěna kontrola nad vozidlem a zabránilo se smyku.



ASISTENT ROZJEZDU DO KOPCE [HSA]

Systém HSA při rozjezdu v prudkém kopci pomáhá zabránit nechtěnému couvnutí vozidla po uvolnění brzdového pedálu – vozidlo brzdí po dobu dalších max. 2 sekund, dokud nesešlápnete plynový pedál.



KONSTRUKCE KAROSERIE RISE

K vysoké bezpečnosti v případě nehody výrazně přispívá bezpečnostní konstrukce karoserie RISE (zkr. „Reinforced Impact Safety Evolution“) od Mitsubishi Motors, která účinně pohlcuje energii a pomáhá zajistit neporušenost kabiny.



7 AIRBAGŮ

V případě nehody chrání cestující sedm airbagů schopných pohlcovat nárazové síly. Soustava zahrnuje čelní airbagy, boční airbagy, hlavové airbagy a kolenní airbag řidiče.



Poznámka:
Více informací o fungování jednotlivých systémů naleznete v uživatelské příručce.

STÁLE V KONTAKTU INTUITIVNÍ OVLÁDÁNÍ NA CESTÁCH

AUDIO SYSTÉM SDA (SMARTPHONE-LINK DISPLAY AUDIO)

S konektivitou pro chytré telefony nikdy neztratíte spojení se světem

7" dotyková
obrazovka

DAB /
FM / AM

Hands-free volání /
přehrávání hudby
přes Bluetooth®

iPod®

2x USB port

Sledování
okolí vozidla
v úhlu 360°

Ukazatel spotřeby
paliva

Informace Eco

Vydejte se kam chcete a kdy chcete. Objevujte nová místa a novou hudbu. Právě k tomu vám pomůže soustava SDA (Smartphone Link Display Audio). K příjemnější a bezpečnější jízdě napomůže podpora hlasových příkazů pro nastavení map, přehrávání hudby nebo volání.

Android Auto™

Další informace naleznete zde: www.android.com/auto/

Stačí propojit váš chytrý telefon Android™ se soustavou SDA a můžete ovládat své oblíbené aplikace prostřednictvím hlasových příkazů, aniž byste ztráceli kontakt s vozovkou.



MAPY

Již žádné složité aktualizace map v navigaci. Díky sledování dopravy v reálném čase a nepřetržité aktualizaci map v aplikaci Google Maps se už nikdy neztratíte.



HUDBA

Objevujte nové skladby a vytvářejte si své vlastní playlisty ze 40 milionů skladeb v databázi Google Play Music. Přípravy na cestování vás konečně začnou bavit.



TELEFON

K zavolání nebo zkontrolování hlasové schránky můžete využít hlasového ovládání.



HLASOVÉ OVLÁDÁNÍ

Stačí přidržet tlačítko na volantu nebo vyslovit „OK Google“. Nejmodernější technologie rozpoznávání hlasu je okamžitě připravena vám pomoci.



ZPRÁVY

Hlasové příkazy můžete využít k předčítání došlých zpráv stejně tak, jako k zadávání a odesílání těch vlastních.



APLIKACE

Využijte snadný přístup ke svým oblíbeným aplikacím jako jsou WhatsApp, Spotify a další. Seznam kompatibilních aplikací se neustále rozšiřuje.

Po propojení vašeho iPhone se soustavou SDA můžete snadno ovládat mapy, hudbu, volání, zprávy a mnoho dalšího prostřednictvím Siri. Soustava SDA vám pomůže k intuitivnímu zvládnutí všeho potřebného na vašem iPhone, a to i když právě řídíte.



MAPY

Nastavte cíl cesty v aplikaci Apple Maps. Aplikaci můžete využít např. i k vyhledání nejbližší restaurace nebo parkoviště, případně k odhadu času nutného na neplánovanou zastávku během cesty.



TELEFON

Stačí požádat Siri, aby za vás vytočila číslo nebo zkontrolovala hlasovou schránku.



ZPRÁVY

Nechte Siri předčítat, odesílat či odpovídat na zprávy, aniž byste se nechali vyrušovat od řízení.




HUDBA

Sdělte Siri jméno interpreta či skladby a poslouchejte svoji oblíbenou hudbu z Apple Music či jiných audio aplikací.



Siri

Siri aktivujete přidržím tlačítka na volantu. „Přehrát hudbu“, „Kde je nejbližší čerpací stanice?“ ...Siri je dokonalým pomocníkem na cestách.



APLIKACE

Díky systému Apple CarPlay™ můžete používat nekonečnou řadu aplikací pro hudbu, zprávy nebo volání. Pomocí nastavení na svém iPhone také můžete změnit uspořádání ikon.



Poznámka:

- Další podrobnosti naleznete na str. 26.
- Google, Android, Android Auto, Google Play, logo YouTube a další známky jsou ochrannými známkami společnosti Google Inc.
- iPhone, Siri a Apple CarPlay jsou ochranné známky společnosti Apple Inc., registrované ve Spojených státech a dalších zemích.
- Dostupnost uvedených systémů v místním jazyce a jeho funkce v jednotlivých zemích závisí na dodavatelích těchto systémů, tedy společnostech Google Inc. a Apple Inc.
- Podporované aplikace: Google Maps, Apple Maps, Waze, aplikace pro přehrávání hudby aj.



OVLÁDÁNÍ POMOCÍ TOUCHPADU

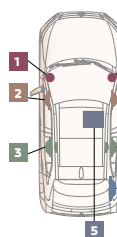
Touchpad dovoluje intuitivní ovládání soustavy SDA na základě koncepce rozhraní HMI a je kompatibilní s ovládáním systému Apple CarPlay. (Pro systém Android Auto není k dispozici.)



Kurzor: Potáhněte 1 prstem
Výběr: Stiskněte 1 prstem



Hlasitost: Potáhněte 2 prsty nahoru/dolů
Přepínání stanic/skladeb: Potáhněte 2 prsty vlevo/vpravo



- 1 3,5 cm výškový reproduktor typu soft dome
- 2 16 cm kuželový reproduktor
- 3 16 cm koaxiální dvoupásmový reproduktor
- 4 25 cm subwoofer
- 5 Osmikanálový vysoce výkonný zesilovač 710 W



PRÉMIOVÁ AUDIOSOUSTAVA ROCKFORD FOSGATE®

Vychutnejte si ohromující kvalitu zvuku nové audiosoustavy vyvinuté společně se specialistou Rockford Corporation. O efektní ozvučení DTS Neural Surround™ se stará devět reproduktorů.

2x PORT USB

USB se nachází na pohodlném místě u voliče převodovky a dovoluje tak snadné používání řidičem i předním spolujezdcem.



VYBRANÉ PRVKY VÝBAVY



ELEKTRICKÉ PANORAMATICKÉ STŘEŠNÍ OKNO

Stylové dvojitě střešní okno díky posuvnému sklu zajistí dostatek čerstvého vzduchu a pohodovou atmosféru pro vás i vaše blízké. Dostatek sluníčka si pak v interiéru můžete užívat také díky nezávisle ovládaným slunečním clonám.

INTELEKTNÍ SYSTÉM BEZKLÍČOVÉHO OVLÁDÁNÍ [KOS]

Prostřednictvím tlačítek na vnějších klikách předních dveří a na pátých dveřích můžete příslušné dveře zamknout či odemknout pouhým stiskem (máte-li u sebe klíček podporující bezklíčové ovládání). Uvnitř vozidla je pak tlačítko zapalování pro spouštění a vypínání motoru.



VYHŘÍVÁNÍ PŘEDNÍCH SEDADEL

Sedadlo řidiče a předního spolujezdce disponují topnými tělesy v sedácích a opěradle; k zapínání a vypínání funkce vyhřívání slouží snadno přístupné ovládací prvky.



ELEKTRICKÁ RUČNÍ BRZDA S PŘIDANOU FUNKCÍ AUTO HOLD [EPB]

Jednoduše zvedněte spínač nahoru, pokud vozidlo chcete zabrzdit nebo jej naopak stiskněte, pokud vozidlo chcete odbrzdít. Je-li aktivována funkce Brake Auto Hold, vozidlo zůstane zabrzděné, i když uvolníte nohu z brzdového pedálu. Sešlápnutí plynového pedálu brzdy uvolní.





Výbava INSTYLE, barva Titanium Grey

DEŠŤOVÝ SENZOR

Dešťový senzor aktivuje stěrače čelního skla automaticky, pokud jsou na předním skle detekovány kapky.



SENZOR AUTOMATICKÉHO ROZSVĚCENÍ SVĚTEL

Pro bezpečnější a pohodlnější jízdu senzor rozsvěcení světel automaticky aktivuje světlomety, jakmile se zezeří, např. v noci nebo při jízdě v tunelu.




TEMPOMAT

Rychlost vozidla se udržuje automaticky bez nutnosti používat plynový pedál, což přispívá k vyššímu pohodlí na dlouhých trasách. Systém se samočinně deaktivuje sešlápnutím brzdového pedálu.



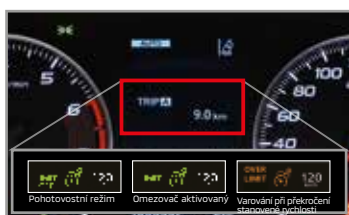
SYSTÉM SLEDOVÁNÍ TLAKU V PNEUMATIKÁCH [TPMS]

Systém TPMS pomocí senzorů v jednotlivých kolech sleduje tlak vzduchu v pneumatikách a pokud zaznamená výraznější podhuštění některého z kol, aktivuje varovnou kontrolku na přístrojové desce.



OMEZOVAČ RYCHLOSTI

Omezovač rychlosti zabraňuje vozidlu za většiny situací překročit vámi nastavenou rychlost. Při jízdě z kopce může být nutné, abyste překročení rychlosti zabránili aktivním brzděním. V případě překročení nastavené rychlosti se zobrazí varování a současně se ozve výstražný signál.



BAREVNÝ MULTIFUNKČNÍ DISPLEJ LCD

Velký multifunkční displej o úhlopříčce 4,2" uprostřed přístrojového panelu se vyznačuje velmi dobrou čitelností. Máte tak neustále k dispozici nejrůznější užitečné informace o stavu vozidla, aktuální cestě, venkovní teplotě, asistenčním systému ECO apod.



VÝBĚR ÚROVNĚ VÝBAVY

INFORM



Metalická Titanium Grey (U17)



Klíčová výbava:

- 7 airbagů
- Bezpečnostní systémy ABS, ASC, TCL, EBA, ESS, BOS, EBD
- Asistent rozjezdu do kopce (HSA)
- Systém předcházení a zmírňování následků čelního nárazu s detekcí chodců (FCM)
- Systém monitorování a podpory udržování jízdního pruhu (LDW)
- Senzor kontroly tlaku v pneumatikách (TPMS)
- Funkce LED denního svícení (DRL) integrovaná v předních světlometech
- Automatická dálková světla (AHB)
- Dešťový senzor a senzor automatického rozsvícení světel
- Střešní anténa typu Shark fin
- Podélné střešní ližiny černé
- Zatmavená zadní boční skla a zatmavené zadní sklo
- Elektricky ovládaná, vyhřívaná vnější zpětná zrcátka v barvě karoserie s ukazateli směru
- Ochranné plastové kryty předního a zadního nárazníku (černé)
- Boční prahové lišty černé
- Plastové lemy blatníků (černé)
- Zadní střešní spoiler v barvě karoserie
- Palubní počítač (barevný LCD)
- Středová loketní opěrka vpředu a vzadu
- Funkce dvojitého dna v zavazadlovém prostoru
- Sedadla ve druhé řadě dělená v poměru 60:40 s funkcí nastavení sklonu opěradel
- Posuvná sedadla ve druhé řadě v rozsahu 200 mm
- Elektrický posilovač řízení (EPS)
- Výškově a podélně nastavitelný volant
- Tempomat a omezovač rychlosti s ovládáním na volantu
- Automatická klimatizace s pylovým filtrem
- Systém automatického zastavení a nastartování motoru Clear Tec (AS&G)
- Centrální zamykání dveří s dálkovým ovládáním a dvěma ovladači
- El. ovládání předních a zadních oken, okno řidiče s funkcí AUTO a ochranou proti přivření
- 2-DIN audiosystém, rádio LW/MW/FM, CD/MP3 přehrávač, USB vstup
- 4 reproduktory
- Disky kol z lehkých slitin 16" + pneumatiky 215/70 R16

INVITE



Metalická Bronze Metallic (C21)



Klíčová výbava (navíc oproti INFORM):

- Přední mlhová světla
- Ochranné plastové kryty předního a zadního nárazníku (stříbrné)
- Chromovaná ozdobná lišta víka pátých dveří
- Parkovací kamera vzadu s projekcí na displeji audiosystému
- Kůží obšitý 3ramenný multifunkční volant
- Kůží obšitá hlavice řadicí páky
- Vyhřívaná přední sedadla
- 2-DIN audiosystém, 6,1" barevný dotykový LCD, rádio LW/MW/FM, CD/MP3 přehrávač (DA)
- 6 reproduktorů
- Příjem digitálního rozhlasového vysílání (DAB)
- Bluetooth® handsfree LINK-SYSTEM (včetně ovládání na volantu a hlasového ovládání)

INTENSE



Perleťová Silky White (W13)



Klíčová výbava (navíc oproti INVITE):

- Systém sledování mrtvého úhlu (BSW)
- Asistent změny jízdního pruhu (LCA)
- Systém sledování dopravní situace za vozidlem při couvání (RCTA)
- LED přední světlomety s automatickým nastavováním sklonu
- Ostřikovače předních světlometů
- El. ovládaná, vyhřívaná a sklopná vnější zpětná zrcátka v barvě karoserie s ukazateli směru
- Boční prahové lišty stříbrné
- Parkovací senzory vpředu a vzadu
- Multi Around Monitor 360° s ovládáním na volantu (kamera x4)
- Head Up Display (HUD)
- Dotykový ovladač pro audio a další funkce vozidla (Touchpad)
- Středová loketní opěrka vzadu
- Chromované vnitřní kliky dveří
- Vnitřní zpětné zrcátko s automatickým stmíváním
- Sluneční clona u řidiče a spolujezdce s osvětleným kosmetickým zrcátkem a držákem lístků
- Držáky nápojů vzadu v loketní opěrce (x2)
- Automatická dvouzónová klimatizace s pylovým filtrem
- 2-DIN audiosystém, 7" barevný dotykový LCD, rádio LW/MW/FM s funkcí DAB, MP3 přehrávač, podpora Android Auto™ a CarPlay™ (SDA)
- Pomocný vstup USB v přední části středové konzoly (x2)
- Disky kol z lehkých slitin 18" + pneumatiky 225/55 R18
- Indikátor režimu 4WD na přístrojovém panelu (pouze 1.5 MIVEC TURBO CVT 4WD)
- S-AWC pokročilý systém pohonu všech kol s elektronickou volbou režimů (pouze 1.5 MIVEC TURBO CVT 4WD)
- Elektrická parkovací brzda (EPB) s přidanou funkcí Auto Hold (pouze 1.5 MIVEC TURBO CVT 2WD a 1.5 MIVEC TURBO CVT 4WD)
- Ovládací páčky řazení pod volantem (pouze 1.5 MIVEC TURBO CVT 2WD a 1.5 MIVEC TURBO CVT 4WD)

INSTYLE



Speciální metalická Red Diamond (P62)



Klíčová výbava (navíc oproti INTENSE):

- Panoramatická prosklená střecha
- Kožené čalounění sedadel
- Sedadlo řidiče ovládané elektricky
- Kapsa na zadní straně opěradla řidiče
- Adaptivní tempomat s ovládáním na volantu (ACC)
- 9 reproduktorů
- Rockford Fosgate® prémiový hudební audiosystém se subwooferem

BARVY KAROSERIE



Red Diamond (P62)



Bronze Metallic (C21)



Amethyst Black (X42)



Titanium Grey (U17)

MATERIÁL ČALOUNĚNÍ SEDADEL


Černá látka M-Line



Černá látka H-Line



Černá kůže



Poznámka: Kožená sedadla jsou potažena syntetickou kůží na bocích, na zadní straně, na částech sedáků a hlavových opěrkách (syntetickou kůží jsou rovněž potaženy boky zadní loketní opěrky, dveřních opěrek a výplně dveří).



Sterling Silver (U25)



Silky White (W13)



Polar White (W37)

KOMBINACE BAREV KAROSERIE A MATERIÁLU ČALOUNĚNÍ SEDADEL

Výbava		INFORM	INVITE	INTENSE	INSTYLE
Čalounění sedadel		Černá látka M-Line	Černá látka M-Line	Černá látka H-Line	Černá kůže
Bronze Metallic [M]	C21	■	■	■	■
Red Diamond [SM]	P62	■	■	■	■
Titanium Grey [M]	U17	■	■	■	■
Sterling Silver [M]	U25	■	■	■	■
Silky White [P]	W13	■	■	■	■
Polar White [S]	W37	■	■	■	■
Amethyst Black [P]	X42	■	■	■	■

(M) Metalická (SM) Speciální metalická (P) Perleťová (S) Standardní

Poznámka: Z důvodu použité technologie tisku se zobrazené barvy mohou mírně lišit od skutečnosti. Podrobnosti vám sdělí váš prodejce Mitsubishi Motors.

STANDARDNÍ A VOLITELNÁ VÝBAVA

■ Standardní výbava ○ Volitelná výbava – Není k dispozici

		INFORM	INVITE	INTENSE	INSTYLE
Bezpečnost	Čelní airbagy řidiče a spolujezdce, spínač deaktivace airbagu spolujezdce	■	■	■	■
	Boční airbagy řidiče a spolujezdce, hlavové (okenní) airbagy vpředu a vzadu	■	■	■	■
	Kolení airbag řidiče	■	■	■	■
	Antiblokovací brzdový systém (ABS)	■	■	■	■
	Systém aktivního řízení stability (ASC)	■	■	■	■
	Systém elektronického řízení trakce (TCL)	■	■	■	■
	Nouzový brzdový asistent (EBA)	■	■	■	■
	Systém signalizace nouzového brzdění (ESS)	■	■	■	■
	Bezpečnostní systém přednostního brzdění (BOS)	■	■	■	■
	Elektronický systém rozdělení brzdného účinku (EBD)	■	■	■	■
	Asistent rozjezdu do kopce (HSA)	■	■	■	■
	Systém předcházení a zmírňování následků čelního nárazu s detekcí chodců (FCM)	■	■	■	■
	Systém monitorování a podpory udržování jízdního pruhu (LDW)	■	■	■	■
	Senzor kontroly tlaku v pneumatikách (TPMS)	■	■	■	■
	Karoserie s vyšší odolností proti nárazu (RISE)	■	■	■	■
	Elektronický imobilizér	■	■	■	■
	3bodový bezpečnostní pás ELR na předních sedadlech s předpínačem a omezovačem zátěže (x2)	■	■	■	■
	3bodový bezpečnostní pás ELR na zadních sedadlech s předpínačem a omezovačem zátěže (x2)	■	■	■	■
	Výškové stavitelné horní úchyty bezpečnostních pásů na předních sedadlech (x2)	■	■	■	■
	Dětská pojistka zámku zadních dveří	■	■	■	■
Ukotvení dětské bezpečnostní sedačky ISOFIX (ve druhé řadě sedadel) (x2)	■	■	■	■	
Systém sledování mrtvého úhlu (BSW)	■	■	■ ³	■	
Asistent změny jízdního pruhu (LCA)	■	■	■ ³	■	
Systém sledování dopravní situace za vozidlem při couvání (RCTA)	■	■	■ ³	■	
Světla a viditelnost	Halogenové přední světlomety	■	■	■ ¹	-
	LED přední světlomety s automatickým nastavením sklonu	-	-	■ ³	■
	Funkce LED denního svícení (DRL) integrovaná v předních světlometech	■	■	■	■
	Přední mlhová světla	-	■	■	■
	Automatická dálková světla (AHB)	■	■	■	■
	Dešťový senzor a senzor automatického rozsvícení světel	■	■	■	■
	Komfortní světelné funkce „Coming home“ a „Welcome light“	■	■	■	■
	Osvětlení přední části interiéru se světlem pro čtení map	■	■	■	■
	Osvětlení středové konzoly mezi předními sedadly	■	■	■	■
	Osvětlení zadní části interiéru	■	■	■	■
	Osvětlení zavazadlového prostoru	■	■	■	■
	Zadní kombinované LED světlomety	■	■	■	■
	Třetí zadní brzdové LED světlo	■	■	■	■
Ostřikovače předních světlometů	-	-	■ ³	■	
Exteriér	Střešní anténa typu Shark fin	■	■	■	■
	Podélné střešní ližiny černé	■	■	■	■
	Tónovaná skla, přední sklo bezpečnostní laminované, zadní pevnostní temperované	■	■	■	■
	Zatmavená zadní boční skla a zatmavené zadní sklo	■	■	■	■
	Elektricky ovládaná, vyhřívaná vnější zpětná zrcátka v barvě karoserie s ukazateli směru	■	■	-	-
	Elektricky ovládaná, vyhřívaná a sklopná vnější zpětná zrcátka v barvě karoserie s ukazateli směru	-	-	■	■
	Kliky dveří v barvě karoserie	■	■	■	■
	Ochranný plastový kryt předního nárazníku (černý)	■	-	-	-
	Ochranný plastový kryt zadního nárazníku (černý)	■	-	-	-
	Ochranný plastový kryt předního nárazníku (stříbrný)	-	■	■	■
	Ochranný plastový kryt zadního nárazníku (stříbrný)	-	■	■	■
	Chromované ozdobné lišty na lemech bočních oken	■	■	■	■
	Boční dveřní sloupek v černé barvě	■	■	■	■
	Boční prahové lišty černé	■	■	-	-
	Boční prahové lišty chromované	-	-	■	■
	Plastové lemy blatníků (černé)	■	■	■	■
	Zadní střešní spoiler v barvě karoserie	■	■	■	■
	Chromovaná ozdobná lišta víka pátých dveří	-	■	■	■
	Parkovací senzory vpředu	-	-	■ ⁴	■
Parkovací senzory vzadu	-	-	■ ⁴	■	
Parkovací kamera vzadu s projekcí na displeji audiosystému	-	■	■	■	
Multi Around Monitor 360° (kamera x4)	-	-	■ ³	■	
Interiér	Uretanový 3ramenný volant	■	-	-	-
	Uretanová hlavice řadič páky	■	-	-	-
	Kůží obšitý 3ramenný multifunkční volant	-	■	■	■
	Kůží obšitá hlavice řadič páky	-	■	■	■
	Palubní deska s měkkým obložení	■	■	■	■
	Palubní počítač (barevný LCD)	■	■	■	■
	Head Up Display (HUD)	-	-	■ ⁴	■
	Dotykový ovladač pro audio a další funkce vozidla (Touchpad)	-	-	■ ⁴	■
	Středová konzola mezi předními sedadly	■	■	■	■
	Středová loketní opěrka vpředu s úložným prostorem	■	■	■	■
	Středová loketní opěrka vzadu	■	■	■	■
Černé vnitřní kliky dveří	■	■	-	-	

STANDARDNÍ A VOLITELNÁ VÝBAVA

■ Standardní výbava ○ Volitelná výbava – Není k dispozici

		INFORM	INVITE	INTENSE	INSTYLE
Interiér	Chromované vnitřní kliky dveří	-	-	■	■
	Sluneční clona u řidiče a spolujezdce s kosmetickým zrcátkem a držákem lístků	■	■	-	-
	Sluneční clona u řidiče a spolujezdce s osvětleným kosmetickým zrcátkem a držákem lístků	-	-	■	■
	Stropní madla sklopná (x4)	■	■	■	■
	Vnitřní madlo víka pátých dveří	■	■	■	■
	Kryt zavazadlového prostoru	■	■	■	■
	Držáky lahví ve výplních předních dveří (x2)	■	■	■	■
	Držáky nápojů vpředu ve středové konzole (x2)	■	■	■	■
	Držáky lahví ve výplních zadních dveří (x2)	■	■	■	■
	Držáky nápojů vzadu v loketní opěrce (x2)	-	-	■	■
	Funkce dvojitého dna v zavazadlovém prostoru	■	■	■	■
	Háky pro uchycení nákladu v zavazadlovém prostoru (x4)	■	■	■	■
Sedadla	Látkové čalounění sedadel	■	■	■	-
	Kožené čalounění sedadel	-	-	-	■
	Sedadlo řidiče ovládané elektricky	-	-	-	■
	Výškově nastavitelné sedadlo řidiče	■	■	■	■
	Výškově nastavitelné opěrky hlavy na předních sedadlech (x2)	■	■	■	■
	Výškově nastavitelné opěrky hlavy na zadních sedadlech (x3)	■	■	■	■
	Sedadla ve druhé řadě dělená v poměru 60:40 s funkcí nastavení sklonu opěradel	■	■	■	■
	Kapsa na zadní straně opěradla spolujezdce	■	■	■	■
	Posuvná sedadla ve druhé řadě v rozsahu 200 mm	■	■	■	■
	Vyhřívaná přední sedadla	-	■	■	■
Pohodlí	Kapsa na zadní straně opěradla řidiče	-	-	-	■
	Elektrický posilovač řízení (EPS)	■	■	■	■
	Výškově a podélně nastavitelný volant	■	■	■	-
	Tempomat s ovládáním na volantu	■	■	■	■
	Adaptivní tempomat s ovládáním na volantu (ACC)	-	-	-	■
	Omezovač rychlosti s ovládáním na volantu	■	■	■	■
	Automatická klimatizace s pylovým filtrem	■	■	-	-
	Automatická dvouzónová klimatizace s pylovým filtrem	-	-	■	■
	Výdechy ventilace pro cestující na zadních sedadlech	■	■	■	■
	Systém automatického zastavení a nastartování motoru Clear Tec (AS&G)	■	■	■	■
	Komfortní funkce ostřikovače předního skla	■	■	■	■
	Asistent ECO jízdy	■	■	■	■
	Centrální zamykání dveří s dálkovým ovládáním a dvěma ovladači	■	■	■	■
	Inteligentní systém bezklíčového ovládání centrálního zamykání s tlačítkem START/STOP	-	-	■	■
	Automatické zamknutí dveří při nevědomém odemčení dálkovým ovladačem	■	■	■	■
	Elektrické ovládání předních a zadních oken, okno řidiče s funkcí AUTO a ochranou proti přivření	■	■	■	■
	Elektronický zámek pátých dveří s dotykovým ovládáním	■	■	■	■
	Elektrická zásuvka 12V (ve středové loketní opěrce a v přední části středové konzoly) (x2)	■	■	■	■
Ovládání uzávěru palivové nádrže z místa řidiče	■	■	■	■	
Elektrická parkovací brzda (EPB) s přidanou funkcí Auto Hold	-	-	■ ⁴	■	
Indikátor režimu 4WD na přístrojovém panelu	-	-	■ ³	■	
Indikátor řazení převodových stupňů na přístrojovém panelu	■	■	■	■	
Audio a komunikace	2-DIN audiosystém, rádio LW/MW/FM, CD/MP3 přehrávač	■	-	-	-
	2-DIN audiosystém, 6,1" barevný dotykový displej, rádio LW/MW/FM, CD/MP3 přehrávač (DA)	-	■	■ ²	-
	2-DIN audiosystém, 7" barevný dotykový LCD monitor, rádio LW/MW/FM s funkcí DAB, MP3 přehrávač, podpora Android Auto™ a Apple CarPlay™ (SDA)	-	-	■ ⁴	■
	Pomocný vstup USB	■	■	■	■
	4 reproduktory	■	-	-	-
	6 reproduktorů	-	■	■	-
	9 reproduktorů	-	-	-	■
	Rockford Fosgate® prémiový hudební audiosystém se subwooferem	-	-	-	■
Přijem digitálního rozhlasového vysílání (DAB)	-	■	■	■	
Bluetooth® handsfree LINK-SYSTEM (včetně ovládání na volantu a hlasového ovládání)	-	■	■	■	
Obecné parametry	Disky kol z lehkých slitin 16" + pneumatiky 215/70 R16	■	■	-	-
	Disky kol z lehkých slitin 18" + pneumatiky 225/55 R18	-	-	■	■
	Sada pro nouzovou opravu pneumatik	■	■	■	■
	Ovládací páčky řazení pod volantem (Paddle shift)	-	-	■ ⁴	■
	S-AWC pokročilý systém pohonu všech kol s elektronickou volbou režimů (4WD)	-	-	■ ³	■

¹ pouze 1.5 MIVEC TURBO CVT 2WD a 1.5 MIVEC TURBO 6MT 2WD

² pouze 1.5 MIVEC TURBO 6MT 2WD

³ pouze 1.5 MIVEC TURBO CVT 4WD

⁴ pouze 1.5 MIVEC TURBO CVT 2WD a 1.5 MIVEC TURBO CVT 4WD

Poznámka: Rockford Fosgate® a související loga jsou registrované ochranné známky společnosti Rockford Corporation v USA a dalších zemích. Slovní výraz Bluetooth® a související loga jsou registrované ochranné známky společnosti Bluetooth SIG, Inc. a jejich použití společností MITSUBISHI MOTORS CORPORATION je povoleno licenčním ujednáním.

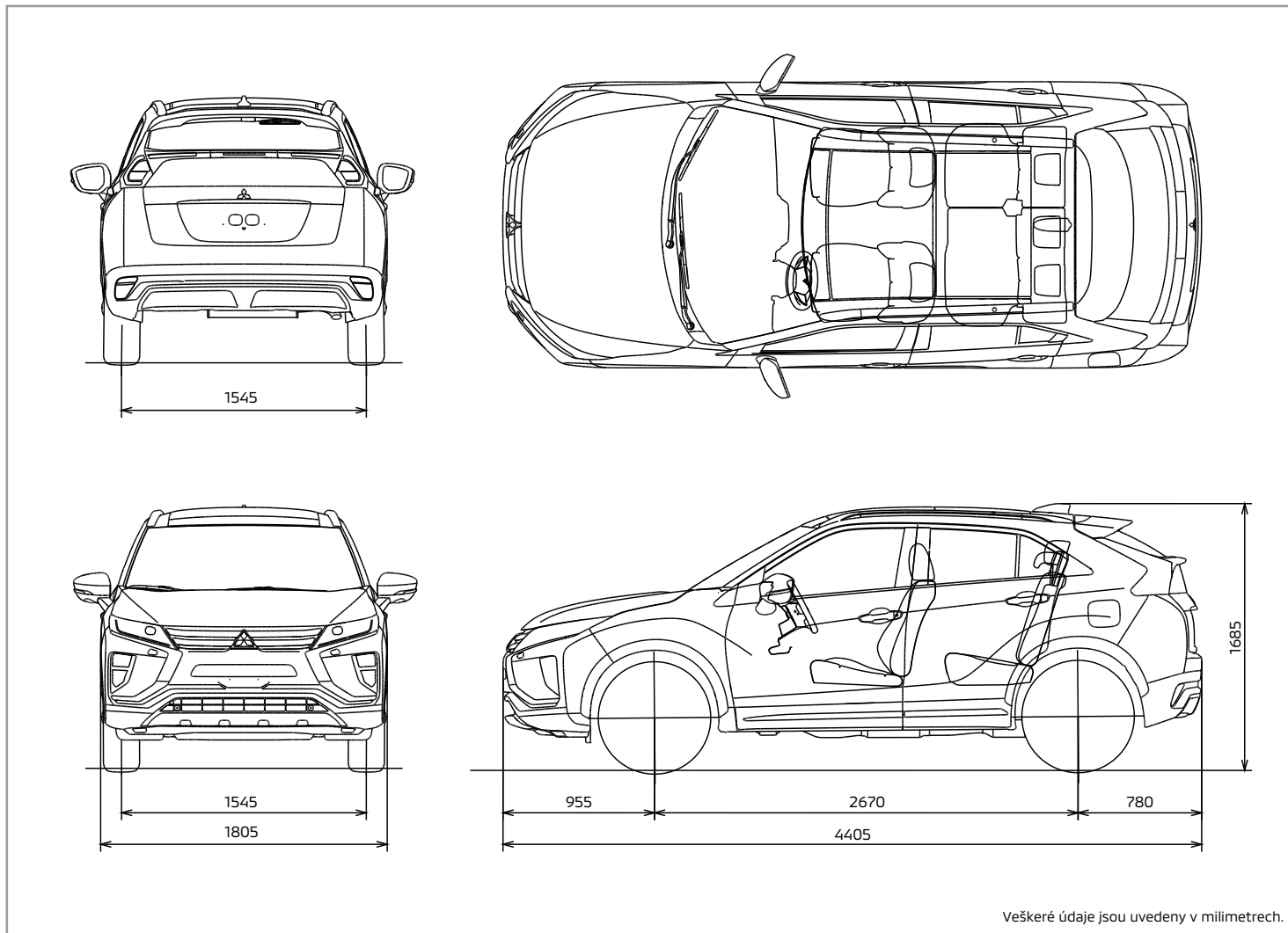
UPOZORNĚNÍ: Lidé, kteří používají implantovné pacemakery nebo implantované defibrilátory by se neměli přibližovat k vysílacím anténám inteligentního systému bezklíčového ovládání centrálního zamykání. Elektromagnetické vlny vysílané při používání bezklíčového systému by totiž mohly ovlivnit jejich správnou funkci. Lidé, kteří používají jiné elektronické zdravotní pomůcky by se měli informovat u jejich výrobce, zdali jejich fungování nemůže být negativně ovlivněno elektromagnetickými vlnami vysílanými při používání bezklíčového systému.

TECHNICKÉ SPECIFIKACE

MODEL	Pohon		2WD		4WD
	Motor		1.5 TURBO MIVEC S FILTREM PEVNÝCH ČÁSTIC		
			AS&G		
	Převodovka		6stupňová manuální (6MT)	8stupňová automatická s proměnlivým převodem (CVT)	8stupňová automatická s proměnlivým převodem (CVT)
	Výbavový stupeň		INFORM, INVITE, INTENSE	INVITE, INTENSE	INTENSE, INSTYLE
MOTOR	Typ (kód)		16ventilový řadový zážehový přeplňovaný čtyřválec s mezichladičem a kombinací přímého i nepřímého vstřiku DOHC MIVEC (4B40)		
	Zdvihový objem	ccm	1 499		
	Vrtání x zdvih	mm	75,0 x 84,8		
	Kompresní poměr		10,0		
	Úroveň emisí		EURO 6d-temp		
	Max. výkon (čistý EEC)	kW (k)/ot/min	120 (163) / 5 500		
	Max. točivý moment	Nm /ot/min	250 / 2 400 - 4 500		
PALIVOVÁ SOUSTAVA	Systém vstřikování		ECI-MULTI (Elektronicky řízené vícebodové vstřikování)		
	Typ paliva		Bezolovnatý benzín (RON95)		
	Objem palivové nádrže	l	63	63	60
JÍZDNÍ VÝKONY A SPOTŘEBA	Max. rychlost	km/h	205	200	200
	Zrychlení (0-100 km/h)	s	9,7	9,7	10,3
	Spotřeba paliva (norma NEDC)				
	Městský provoz	l/100 km	8,1	7,8	8,5
	Mimoměstský provoz	l/100 km	6,0	6,8-6,9	7,2
	Kombinovaný provoz	l/100 km	6,7	7,1-7,2	7,6-7,7
	Emise CO ₂ , kombinovaný provoz (norma NEDC)	g/km	154-175		
	Spotřeba paliva (norma WLTP)				
	Nízká rychlost	l/100 km	9,7	10,2-10,6	10,8
	Střední rychlost	l/100 km	7,1	7,6-7,9	8,3
	Vysoká rychlost	l/100 km	6,5	7,1-7,3	7,5
	Extra vysoká rychlost	l/100 km	7,8	8,6-9,0	9,1
	Kombinovaný provoz	l/100 km	7,5	8,2-8,5	8,7
Emise CO ₂ , kombinovaný provoz (norma WLTP)	g/km	170-196			
PŘEVODOVKA	Typ		6stupňová manuální (6MT)	8stupňová automatická s proměnlivým převodem (CVT)	8stupňová automatická s proměnlivým převodem (CVT)
	Spojka		Jednokotoučová s talířovou pružinou, ovládaná hydraulicky	Hydrodynamický měnič s Lock up spojkou	Hydrodynamický měnič s Lock up spojkou
ROZMĚRY A HMOTNOSTI	Celková délka	mm	4 405		
	Celková šířka	mm	1 805		
	Celková výška	mm	1 685		
	Rozvor kol	mm	2 670		
	Rozchod kol vpředu / vzadu	mm	1 545 / 1 545		
	Světlá výška	mm	183		
	Provozní hmotnost	kg	1 500	1 535	1 595
	Největší technicky přípustná hmotnost	kg	2 050	2 150	2 150
	Hmotnost brzděného přívěsu	kg	1 600		
	Hmotnost nebrzděného přívěsu	kg	750		
	Minimální poloměr otáčení	m	5,3		
	Objem zavazadlového prostoru	l	341 - 531*		
	Objem schránky pod podlahou zavazadlového prostoru	l	37		
ŘÍZENÍ	Typ		Hřebenové s elektrickým posilovačem		
ZAVĚŠENÍ	Přední náprava		Vzpěra McPherson, vinuté pružiny se stabilizátorem		
	Zadní náprava		Víceprvkové, vinuté pružiny se stabilizátorem		
BRZDY	Přední		Ventilované kotoučové (2pístkové)		
	Zadní		Kotoučové		
PNEUMATIKY A DISKY	Přední a zadní		215 / 70 R16 (INFORM, INVITE), 225 / 55 R18 (INTENSE, INSTYLE)		
	Rozměr a typ disků		Slitinnové 6,5 J x 16 (INFORM, INVITE), slitinnové 7,0 J x 18 (INTENSE, INSTYLE)		
VLASTNOSTI V TERÉNU	Přední nájezdový úhel		18,8°		
	Zadní nájezdový úhel		29,6°		
	Přejezdový úhel		18,0°		

* Po montáži originálního příslušenství.

SCHEMATICKÉ ZNÁZORNĚNÍ ROZMĚRŮ



POZNÁMKY K SOUSTAVĚ SDA (SMARTPHONE-LINK DISPLAY AUDIO)

- K aktivaci systému Android Auto nebo Apple CarPlay je nezbytné, aby operační systém (OS) chytrého telefonu podporoval následující minimální požadavky: Android 5.0 (Lollipop) nebo vyšší / iOS 8 nebo vyšší.
- Seznam podporovaných zemí se neustále rozšiřuje, nicméně systémy Android Auto™ a Apple CarPlay™ v některých zemích NEJSOU k dispozici. Nejnovější informace týkající se dostupnosti naleznete na webových stránkách.
– Android Auto: <https://www.android.com/auto/#country-list>
– Apple CarPlay: <http://www.apple.com/ios/feature-availability/#applecarplay-applecarplay>
- V případě nedostatečného síťového připojení mohou být systémy Android Auto a Apple CarPlay nefunkční, a to i v oblastech, kde jsou jinak podporovány.
- Veškeré komunikační poplatky jdou k tíži zákazníka. Zákazníkovi mohou být též účtovány další poplatky v závislosti na podmínkách smlouvy s mobilním operátorem.
- Při používání v zahraničí může být zákazník operátorem vyzván k aktivaci roamingových služeb.
- Některé chytré telefony nejsou se systémy Android Auto a Apple CarPlay kompatibilní. Tato soustava SDA z bezpečnostních důvodů nabízí pouze kompatibilní aplikace.
- Některé funkce nebo aplikace nemusejí být v některých zemích nebo regionech k dispozici.
- Zde uváděné ilustrace nemusejí znázorňovat nejnovější aktualizace.
- Kompatibilitu vašeho telefonu se soustavou SDA prosím zkontrolujte na těchto webových stránkách: <http://www.iopinfor-sda.mitsubishi-motors.com/cs/bt/index.php>
- Soustava SDA sama o sobě nefunguje jako samostatná navigace.



www.facebook.com/MitsubishiCZ
www.facebook.com/MitsubishiMotorsSlovensko



www.instagram.com/mitsubishimotorscz
www.instagram.com/mitsubishimotorslovensko



www.youtube.com/MMotorscz
www.youtube.com/MitsubishiSlovensko

RECYKLACE STARÝCH VOZIDEL

Ochrana životního prostředí je pro nás samozřejmostí. Společnost Mitsubishi Motors navrhuje a vyrábí vysoce kvalitní vozidla a jejich součásti s cílem poskytnout svým zákazníkům motorová vozidla s dlouhou životností a vynikající služby tak, aby bylo možné zachovat optimální provozní stav vozidla. Chováme velkou úctu k životnímu prostředí a využíváme materiály, které mohou být po skončení životnosti vašeho vozu Mitsubishi recyklovány a znovu použity. Po skončení životnosti vezmeme váš vůz zpět a recyklujeme jej způsobem příznivým k životnímu prostředí v souladu se směrnicí EU o vozidlech na konci životnosti a zároveň v souladu se všemi platnými zákonnými opatřeními.

Veškerá vozidla společnosti Mitsubishi Motors (do celkové hmotnosti 3,5 t) prodaná po 1. červenci 2002 budou od posledního majitele bezplatně odebrána na některém z určených sběrných míst, ovšem za podmínky, že vozidlo bude zahrnovat všechny hlavní součásti a nebude obsahovat odpad. Od 1. ledna 2007 toto platí pro všechna vozidla Mitsubishi Motors, bez ohledu na datum prodeje. K dispozici je síť sběrných míst přijímajících vozidla společnosti Mitsubishi Motors na konci jejich životnosti, což zaručuje, že Váš vůz bude recyklován způsobem ohleduplným k životnímu prostředí. Možnosti pro recyklaci vozidel a jejich komponentů jsou v současné době neustále vyhodnocovány a zlepšovány, s cílem dosáhnout v budoucnosti ještě vyššího procenta recyklovatelnosti.

Další podrobnosti najdete na adrese www.mitsubishi-motors.cz/sk.

BEZSTAROSTNÝ PROVOZ

Více než 2 500 autorizovaných servisních míst Mitsubishi Motors po celé Evropě je připraveno Vám pomoci bez ohledu na to, kde se právě nacházíte.

PROFESIONÁLNÍ SERVIS

Každý nový vůz potřebuje pravidelnou údržbu a servis, abyste se vždy dostali tam, kam potřebujete, a hlavně, aby byla zaručena bezpečnost vaše i vašich spolujezdců. Potřebnou péči jsou připraveni zajistit vyškolení profesionálové - MITSUBISHI SERVIS s využitím speciální diagnostické techniky a originálních náhradních dílů Mitsubishi Motors. Zajistí tak maximální životnost a spolehlivost vašeho vozu. S vašimi požadavky se můžete obrátit 24 hodin denně z domova i z kanceláře na MITSUBISHI ONLINE SERVIS (www.mitsubishi-motors.cz/sk).

ORIGINÁLNÍ NÁHRADNÍ DÍLY MITSUBISHI MOTORS

I ta nejmenší technická závada může být příčinou nehody. Proto byly všechny originální náhradní díly Mitsubishi Motors vyvinuty a přezkoušeny podle přísných norem kvality. Doporučujeme používat originální náhradní díly Mitsubishi Motors, aby byla zachována integrita a bezpečnost vašeho vozu i vašich spolujezdců. Originální náhradní díly Mitsubishi Motors jsou k dispozici u všech autorizovaných opravců Mitsubishi. Jsme pyšní na to, že se pravidelně umísťujeme na předních místech žebříčku kvality poprodejních služeb.

ZÁRUKA JE SAMOZŘEJMOSTÍ



Všechna nová vozidla Mitsubishi se standardně dodávají s pětiletou zárukou, maximálně však do ujetí 100 000 km, podle toho, který stav nastane dříve.

Záruka na neprorezavění karoserie zahrnuje proděravění karoserie v důsledku koroze po dobu prvních 12 let. Statistiky spolehlivosti vozů značky Mitsubishi jsou vynikající, ale pokud byste přesto potřebovali pomoc, nabízíme Vám asistenční službu MAP.

MAP - BEZPLATNÁ ASISTENČNÍ SLUŽBA



Abychom názorně demonstrovali náš závazek zachovat vaši mobilitu i důvěru, kterou máme ve spolehlivost našich vozů, obdržíte spolu s vaším novým vozem Mitsubishi zdarma kartu MAP platnou po dobu tří let. MAP představuje balík asistenčních služeb Mitsubishi Motors a s kartou MAP v kapse je

vaše mobilita zaručena ve více než 30 zemích po celé Evropě. Pokud byste někdy potřebovali pomoc v případě selhání vozu, nehody, odcizení nebo vandalismu – bez ohledu na to, kde jste, 24 hodin denně, 7 dní v týdnu – stačí zavolat na telefonní číslo na vaší kartě a problém bude vyřešen na místě. V případě závažnějších obtíží bude váš vůz otažen k nejbližšímu autorizovanému opravci vozů Mitsubishi a budou vám nabídnuty takové služby jako hotel, pokračování v cestě, náhradní vůz a repatriace vozidla. Za předpokladu, že budete se svým vozem navštěvovat autorizovaný servis Mitsubishi i po uplynutí prvních třech let provozu, bude vaše mobilita zaručena i po následujícím roce nebo do dalšího servisního intervalu (podle toho, co nastane dříve), a to až do stáří 15 let vozidla.

ORIGINÁLNÍ PŘÍSLUŠENSTVÍ MITSUBISHI MOTORS

Mitsubishi Motors vytváří dokonalé moderní vozy, doslova nabitě nejmodernější automobilovou technikou, které splňují, ba dokonce převyšují nároky moderního motoristického života. Avšak rozhodnutí o tom, co je dokonalost, záleží pouze na vás. Proto vám nabízíme široký sortiment doplňků a příslušenství, které vám umožní vytvořit si vlastní nové Mitsubishi. Můžete tak plně uspokojit své potřeby ve všech ohledech.

Veškerá data, údaje a vyobrazení jsou určeny pouze k informačnímu účelu a tento materiál není nabídkou, resp. návrhem na uzavření smlouvy. Údaje uváděné o spotřebách a emisích vozidel odpovídají měřením dle příslušných směrnic a nařízení EU nebo předpisů EHK a mohou se lišit od hodnot dosahovaných v reálném provozu. Veškeré informace uvedené v tomto materiálu se týkají výhradně nových vozidel nabízených prostřednictvím autorizované prodejní sítě Mitsubishi Motors v České republice a Slovenské republice. Dovozece si vyhrazuje právo na změnu provedení vozidel a technických parametrů bez předchozího upozornění. Pro více informací se, prosím, obraťte na Vašeho nejbližšího autorizovaného prodejce Mitsubishi Motors. Všechna práva vyhrazena.

Importér ČR
M MOTORS CZ s.r.o.
info@mitsubishi-motors.cz
www.mitsubishi-motors.cz

Importér SR
M MOTORS SK s.r.o.
info@mitsubishi-motors.sk
www.mitsubishi-motors.sk