



**MITSUBISHI LANCER
SPORTBACK**
cenník a výbavy

akciový cenník
cena už od 13 500 EUR

VÝBAVA	MOTOR	PREVODOVKA	POHON	CENNÍKOVÁ CENA	AKCIOVÁ ZĽAVA	AKCIOVÁ CENA
INFORM	1.6 Mivec (86 kW/117 k)	5-st. manuálna	2WD	14 500 EUR	1 000 EUR	13 500 EUR
INVITE	1.6 Mivec (86 kW/117 k)	5-st. manuálna	2WD	16 200 EUR	1 250 EUR	14 950 EUR

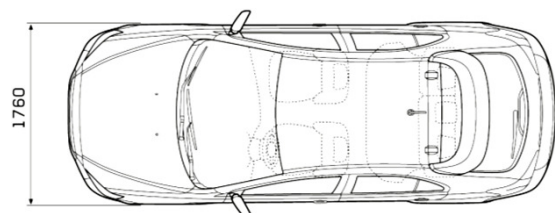
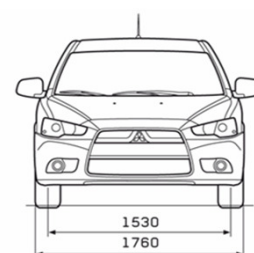
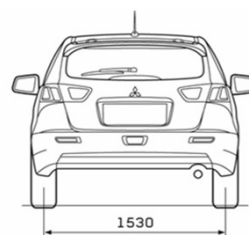
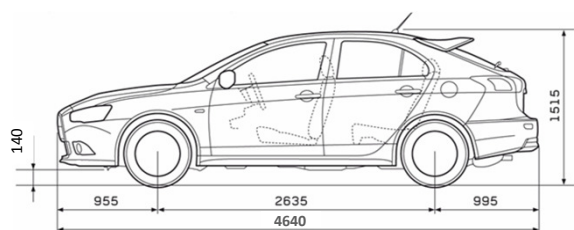
BEZPEČNOSŤ	INFORM	INVITE
čelné airbagy dvojúčelové, airbag spolujazdca s možnosťou deaktivácie	•	•
bočné airbagy vpredu	•	•
hlavové (okenné) airbagy vpredu a vzadu	•	•
kolenný airbag vodiča	•	•
ABS - antiblokovacia brzdná sústava	•	•
EBD - elektronický systém rozdelenia brzdného účinku	•	•
ASC - systém aktívneho riadenia stability	•	•
TCL - systém elektronického riadenia trakcie / protipreklzový systém	•	•
BOS - bezpečnostný systém prednostného brzdenia	•	•
EPS - elektrický posilňovač riadenia	•	•
ESS - systém signalizácie núdzového brzdenia	•	•
EBA - núdzový brzdný asistent	•	•
RISE - bezpečnostná štruktúra karosérie s vyššou odolnosťou proti nárazu	•	•
ISOFIX - systém uchytenia detskej bezpečnostnej sedačky (druhý rad sedadiel)	•	•
TPMS - senzory kontroly tlaku v pneumatikách	•	•
elektronický imobilizér	•	•
funkcia oneskoreného vypnutia svetlometov "Coming home"	•	•
senzor automatického rozsvietenia svetiel	-	•
dažďový senzor	-	•
INTERIÉR		
manuálna klimatizácia	•	-
automatická klimatizácia	-	•
palubný počítač (monochromatický LCD)	•	•
indikátor radenia prevodových stupňov na prístrojovom paneli	•	•
centrálne uzamykanie s diaľkovým ovládaním	•	•
elektrické ovládanie predných a zadných okien, okno vodiča s funkciou AUTO	•	•
látkové čalúnenie sedadiel tmavej farby	•	•
vyhrievanie predných sedadiel s trojstupňovou reguláciou teploty	○	○
výškovo nastaviteľné sedadlo vodiča	•	•
funkcia dvojitého dna v batožinovom priestore	•	•
sklopné operadlo zadných sedadiel delené v pomere 60:40, ovládané z batožinového priestoru	•	•
kožený poťah volantu + volant so zabudovaným ovládaním autorádia	-	•
kožený poťah hlavice radiacej páky	-	•
stredová laktová opierka vpredu s odkladacím priestorom	•	•
2-DIN audiosystém - rádio FM/MW/LW s prehrávačom CD/MP3 + 4 repro pre Inform / 6 repro pre Invite	•	•
vnútorné spätné zrkadlo s automatickým stmievaním zrkadlovej plochy pri oslnení zozadu	○	○
vnútorné spätné zrkadlo s automatickým stmievaním a projekciou obrazu zo zadnej parkovacej kamery	○	○
elektrická zásuvka 12V na prednej konzole	•	•
pomocný vstup USB	•	•
vnútorné kľučky dverí chrómované	•	•
EXTERIÉR		
metalický alebo perleťový lak	515 EUR	515 EUR
disky kolies oceľové 16" + pneumatiky 205/60 R16 + celoplošné kryty kolies	•	-
disky kolies z ľahkých zliatin 16" + pneumatiky 205/60 R16	○	•
predné hmlové svetlá	-	•
elektricky ovládané vonkajšie spätné zrkadlá s krytmi v čiernej farbe	•	-
elektricky ovládané a vyhrievané vonkajšie spätné zrkadlá vo farbe karosérie s ukazovateľmi zmeny smeru jazdy	-	•
nárazníky vo farbe karosérie	•	•
vonkajšie kľučky dverí vo farbe karosérie	-	•
športová predná maska chladiča s chrómovaným lemom	•	•
chrómované ozdobné lišty na lemoch bočných okien	-	•
bočné ochranné lišty vo farbe karosérie	○	○
zadný strešný spojler vo farbe karosérie	•	•
parkovacie senzory	○	○
zadný strešný spojler vo farbe karosérie	•	•
tónované sklá a bezpečnostné laminované predné sklo, sklo 5-tych dverí so stieračom	•	•
vyhrievanie zadného skla	•	•

Informácie o ponuke originálneho príslušenstva získate u autorizovaných predajcov Mitsubishi Motors.

pozn.: • štandardná výbava
○ výbava za príplatok
- nie je k dispozícii



MOTOR		1.6 MIVEC
prevodovka (5MT = 5-stupňová manuálna)		5MT
typ motora		zážihový
počet valcov / ventilov		4 / 16
zdvihový objem motora	cm ³	1 590
maximálny výkon	kW (k)/ot . min ⁻¹	86 (117) / 6 000
maximálny krútiaci moment	Nm/ot . min ⁻¹	154 / 4 000
vŕtanie x zdvih	mm	75,0 x 90,0
kompresný pomer		11,0
emisná norma		EURO 6
ROZMERY A HMOTNOSTI		
celková dĺžka	mm	4 640
celková šírka bez spätných zrkadiel	mm	1 760
celková výška	mm	1 505
svetlá výška	mm	140
rázvor	mm	2 635
prevádzková hmotnosť	kg	1 375
celková hmotnosť	kg	1 800
hmotnosť brzdeného prívěsu	kg	1 100
hmotnosť nebrzdeného prívěsu	kg	550
polomer otáčania	m	5,0
JAZDNÉ VÝKONY		
zrýchlenie z 0 na 100 km/h	s	11,1
maximálna rýchlosť	km/h	188
SPOTREBA PALIVA A EMISIE CO₂		
cyklus (l/100 km)	mestský	7,4
	mimomestský	4,7
	kombinovaný	5,7
emisie CO ₂	g/km	132
OSTATNÉ HODNOTY		
rozmer pneumatík (Inform, Invite)		205 / 60 R16
objem palivovej nádrže	l	59
BATOŽINOVÝ PRIESTOR		
objem batožinového priestoru	l	288 - 344
maximálny objem batožinového priestoru	l	1 349



pečiatka Autorizovaného dileru Mitsubishi :

Dovozca: M Motors SK s.r.o., Panónska cesta 33, 851 04 Bratislava

Uvedené ceny sú platné od 15. 09. 2016

Uvedené ceny sú odporučené, sú vrátane DPH vo výške 20% a odvodu do Recyklačného fondu SR.

Všetky údaje a vyobrazenia sú určené len na informačné účely a tento materiál nie je ponukou, resp. návrhom na uzavretie zmluvy.

Dovozca si vyhradzuje právo na zmenu cien vozidiel, prevedenia a technických parametrov bez predchádzajúceho upozornenia.

Údaje o spotrebe pohonných hmôt a emisiách CO₂ zodpovedajú výsledkom meraní podľa príslušných smerníc a nariadení EÚ alebo predpisov EHK.

www.mitsubishi-motors.sk

info linka: info@mitsubishi-motors.sk